

CÔNG TY CỔ PHẦN FPT

(Thành lập tại nước Cộng hoà Xã hội Chủ nghĩa Việt Nam)

**BÁO CÁO TÀI CHÍNH RIÊNG
ĐÃ ĐƯỢC KIỂM TOÁN**

**Cho năm tài chính kết thúc
ngày 31 tháng 12 năm 2015**



MỤC LỤC

<u>NỘI DUNG</u>	<u>TRANG</u>
BÁO CÁO CỦA BAN TỔNG GIÁM ĐỐC	1 - 2
BÁO CÁO KIỂM TOÁN ĐỘC LẬP	3
BẢNG CÂN ĐỐI KẾ TOÁN	4 - 5
BÁO CÁO KẾT QUẢ HOẠT ĐỘNG KINH DOANH	6
BÁO CÁO LƯU CHUYỂN TIỀN TỆ	7 - 8
THUYẾT MINH BÁO CÁO TÀI CHÍNH RIÊNG	9 - 34

BÁO CÁO CỦA BAN TỔNG GIÁM ĐỐC

Ban Tổng Giám đốc Công ty Cổ phần FPT (gọi tắt là “Công ty”) đệ trình báo cáo này cùng với báo cáo tài chính riêng của Công ty cho năm tài chính kết thúc ngày 31 tháng 12 năm 2015.

HỘI ĐỒNG QUẢN TRỊ VÀ BAN TỔNG GIÁM ĐỐC

Các thành viên của Hội đồng Quản trị và Ban Tổng Giám đốc Công ty đã điều hành Công ty trong năm và đến ngày lập báo cáo này gồm:

Hội đồng Quản trị

Ông Trương Gia Bình	Chủ tịch
Ông Bùi Quang Ngọc	Phó Chủ tịch
Ông Đỗ Cao Bào	Ủy viên
Ông Jean Charles Belliol	Ủy viên
Ông Lê Song Lai	Ủy viên
Ông Tomokazu Hamaguchi	Ủy viên
Ông Dan E Khoo	Ủy viên

Ban Tổng Giám đốc

Ông Bùi Quang Ngọc	Tổng Giám đốc
Ông Nguyễn Thế Phương	Phó Tổng Giám đốc
Ông Dương Dũng Triều	Phó Tổng Giám đốc
Ông Nguyễn Khắc Thành	Phó Tổng Giám đốc
Bà Chu Thị Thanh Hà	Phó Tổng Giám đốc (miễn nhiệm ngày 31 tháng 3 năm 2015)

TRÁCH NHIỆM CỦA BAN TỔNG GIÁM ĐỐC

Ban Tổng Giám đốc Công ty có trách nhiệm lập báo cáo tài chính riêng phản ánh một cách trung thực và hợp lý tình hình tài chính cũng như kết quả hoạt động kinh doanh và tình hình lưu chuyển tiền tệ của Công ty trong năm, phù hợp với chuẩn mực kế toán, chế độ kế toán doanh nghiệp Việt Nam và các quy định pháp lý có liên quan đến việc lập và trình bày báo cáo tài chính. Trong việc lập các báo cáo tài chính riêng này, Ban Tổng Giám đốc được yêu cầu phải:

- Lựa chọn các chính sách kế toán thích hợp và áp dụng các chính sách đó một cách nhất quán;
- Đưa ra các xét đoán và ước tính một cách hợp lý và thận trọng;
- Nêu rõ các nguyên tắc kế toán thích hợp có được tuân thủ hay không, có những áp dụng sai lệch trọng yếu cần được công bố và giải thích trong báo cáo tài chính riêng hay không;
- Lập báo cáo tài chính riêng trên cơ sở hoạt động liên tục trừ trường hợp không thể cho rằng Công ty sẽ tiếp tục hoạt động kinh doanh; và
- Thiết kế và thực hiện hệ thống kiểm soát nội bộ một cách hữu hiệu cho mục đích lập và trình bày báo cáo tài chính riêng hợp lý nhằm hạn chế rủi ro và gian lận.

12500
CÔNG TY
THIỆM HỮU
OITT
T NAM
4 - TP.

BÁO CÁO CỦA BAN TỔNG GIÁM ĐỐC (Tiếp theo)

TRÁCH NHIỆM CỦA BAN TỔNG GIÁM ĐỐC (Tiếp theo)

Ban Tổng Giám đốc Công ty chịu trách nhiệm đảm bảo rằng số kế toán được ghi chép một cách phù hợp để phản ánh một cách hợp lý tình hình tài chính của Công ty ở bất kỳ thời điểm nào và đảm bảo rằng báo cáo tài chính riêng tuân thủ chuẩn mực kế toán, chế độ kế toán doanh nghiệp Việt Nam và các quy định pháp lý có liên quan đến việc lập và trình bày báo cáo tài chính. Ban Tổng Giám đốc cũng chịu trách nhiệm đảm bảo an toàn cho tài sản của Công ty và thực hiện các biện pháp thích hợp để ngăn chặn và phát hiện các hành vi gian lận và sai phạm khác.

Ban Tổng Giám đốc xác nhận rằng Công ty đã tuân thủ các yêu cầu nêu trên trong việc lập báo cáo tài chính riêng.

Thay mặt và đại diện cho Ban Tổng Giám đốc,



Nguyễn Thế Phương
Phó Tổng Giám đốc
Giấy ủy quyền số 94.3-2013/QĐ-FPT-TGD
ngày 05 tháng 8 năm 2013

Hà Nội, ngày 03 tháng 3 năm 2016

CT. CP
HÀ NỘI
E

Số: 878 /VNIA-HN-BC

BÁO CÁO KIỂM TOÁN ĐỘC LẬP

Kính gửi: Các cổ đông
Hội đồng Quản trị và Ban Tổng Giám đốc
Công ty Cổ phần FPT

Chúng tôi đã kiểm toán báo cáo tài chính riêng kèm theo của Công ty Cổ phần FPT (gọi tắt là "Công ty"), được lập ngày 03 tháng 3 năm 2016, từ trang 04 đến trang 34, bao gồm Bảng cân đối kế toán tại ngày 31 tháng 12 năm 2015, Báo cáo kết quả hoạt động kinh doanh, Báo cáo lưu chuyển tiền tệ cho năm tài chính kết thúc cùng ngày và Bản thuyết minh báo cáo tài chính riêng.

Trách nhiệm của Ban Tổng Giám đốc

Ban Tổng Giám đốc Công ty chịu trách nhiệm về việc lập và trình bày trung thực và hợp lý báo cáo tài chính riêng của Công ty theo chuẩn mực kế toán, chế độ kế toán doanh nghiệp Việt Nam và các quy định pháp lý có liên quan đến việc lập và trình bày báo cáo tài chính và chịu trách nhiệm về kiểm soát nội bộ mà Ban Tổng Giám đốc xác định là cần thiết để đảm bảo cho việc lập và trình bày báo cáo tài chính riêng không có sai sót trọng yếu do gian lận hoặc nhầm lẫn.

Trách nhiệm của Kiểm toán viên


Trách nhiệm của chúng tôi là đưa ra ý kiến về báo cáo tài chính riêng dựa trên kết quả của cuộc kiểm toán. Chúng tôi đã tiến hành kiểm toán theo chuẩn mực kiểm toán Việt Nam. Các chuẩn mực này yêu cầu chúng tôi tuân thủ chuẩn mực và các quy định về đạo đức nghề nghiệp, lập kế hoạch và thực hiện cuộc kiểm toán để đạt được sự đảm bảo hợp lý về việc liệu báo cáo tài chính riêng của Công ty có còn sai sót trọng yếu hay không.

Công việc kiểm toán bao gồm thực hiện các thủ tục nhằm thu thập các bằng chứng kiểm toán về các số liệu và thuyết minh trên báo cáo tài chính riêng. Các thủ tục kiểm toán được lựa chọn dựa trên xét đoán của Kiểm toán viên, bao gồm đánh giá rủi ro có sai sót trọng yếu trong báo cáo tài chính riêng do gian lận hoặc nhầm lẫn. Khi thực hiện đánh giá các rủi ro này, Kiểm toán viên đã xem xét kiểm soát nội bộ của Công ty liên quan đến việc lập và trình bày báo cáo tài chính riêng trung thực, hợp lý nhằm thiết kế các thủ tục kiểm toán phù hợp với tình hình thực tế, tuy nhiên không nhằm mục đích đưa ra ý kiến về hiệu quả của kiểm soát nội bộ của Công ty. Công việc kiểm toán cũng bao gồm đánh giá tính thích hợp của các chính sách kế toán được áp dụng và tính hợp lý của các ước tính kế toán của Ban Tổng Giám đốc cũng như đánh giá việc trình bày tổng thể báo cáo tài chính riêng.

Chúng tôi tin tưởng rằng các bằng chứng kiểm toán mà chúng tôi đã thu thập được là đầy đủ và thích hợp làm cơ sở cho ý kiến kiểm toán của chúng tôi.


Ý kiến của Kiểm toán viên

Theo ý kiến của chúng tôi, báo cáo tài chính riêng đã phản ánh trung thực và hợp lý, trên các khía cạnh trọng yếu, tình hình tài chính của Công ty tại ngày 31 tháng 12 năm 2015, cũng như kết quả hoạt động kinh doanh và tình hình lưu chuyển tiền tệ cho năm tài chính kết thúc cùng ngày, phù hợp với chuẩn mực kế toán, chế độ kế toán doanh nghiệp Việt Nam và các quy định pháp lý có liên quan đến việc lập và trình bày báo cáo tài chính.


Trần Thị Thủy Ngọc
Phó Tổng Giám đốc
Giấy chứng nhận đăng ký hành nghề kiểm toán
số 0031-2013-001-1

Thay mặt và đại diện cho
CÔNG TY TNHH DELOITTE VIỆT NAM

Ngày 03 tháng 3 năm 2016
Hà Nội, CHXHCN Việt Nam


Đỗ Hồng Dương
Kiểm toán viên
Giấy chứng nhận đăng ký hành nghề kiểm toán
số 2393-2015-001-1

BẢNG CÂN ĐỐI KẾ TOÁN

Tại ngày 31 tháng 12 năm 2015

MẪU SỐ B 01-DN
 Đơn vị: VND

TÀI SẢN	Mã số	Thuyết minh	31/12/2015	31/12/2014
A. TÀI SẢN NGẮN HẠN	100		4.156.606.447.858	3.887.813.296.854
I. Tiền và các khoản tương đương tiền	110	5	1.369.140.931.655	1.340.230.030.329
1. Tiền	111		154.440.931.655	112.430.030.329
2. Các khoản tương đương tiền	112		1.214.700.000.000	1.227.800.000.000
II. Đầu tư tài chính ngắn hạn	120	6	1.375.400.000.000	1.234.475.000.000
1. Đầu tư nắm giữ đến ngày đáo hạn	123		1.375.400.000.000	1.234.475.000.000
III. Các khoản phải thu ngắn hạn	130		1.390.590.911.526	1.284.628.480.733
1. Phải thu ngắn hạn của khách hàng	131	7	47.380.174.447	46.297.499.957
2. Trả trước cho người bán ngắn hạn	132	8	121.602.490.344	23.632.226.275
3. Phải thu về cho vay ngắn hạn	135	9	165.500.000.000	144.778.750.000
4. Phải thu ngắn hạn khác	136	10	1.056.108.246.735	1.069.920.004.501
IV. Hàng tồn kho	140		37.367.253	348.633.007
1. Hàng tồn kho	141		37.367.253	348.633.007
V. Tài sản ngắn hạn khác	150		21.437.237.424	28.131.152.785
1. Chi phí trả trước ngắn hạn	151		3.087.525.970	1.524.269.420
2. Thuế giá trị gia tăng được khấu trừ	152		17.887.768.016	26.144.939.927
3. Thuế và các khoản khác phải thu Nhà nước	153	16	461.943.438	461.943.438
B. TÀI SẢN DÀI HẠN	200		4.393.958.176.907	3.780.452.132.127
I. Tài sản cố định	220		80.503.492.611	190.975.584.929
1. Tài sản cố định hữu hình	221	11	77.867.408.385	179.998.614.962
- Nguyên giá	222		186.028.181.054	299.683.637.177
- Giá trị hao mòn lũy kế	223		(108.160.772.669)	(119.685.022.215)
2. Tài sản cố định vô hình	227	12	2.636.084.226	10.976.969.967
- Nguyên giá	228		59.059.796.560	66.458.888.530
- Giá trị hao mòn lũy kế	229		(56.423.712.334)	(55.481.918.563)
II. Tài sản dở dang dài hạn	240		198.378.872.071	111.578.280
1. Chi phí xây dựng cơ bản dở dang	242	13	198.378.872.071	111.578.280
III. Đầu tư tài chính dài hạn	250		4.113.694.020.815	3.588.347.608.999
1. Đầu tư vào công ty con	251	14	4.120.302.733.682	3.617.802.733.682
2. Đầu tư góp vốn vào đơn vị khác	253	6	5.919.900.000	5.919.900.000
3. Dự phòng đầu tư tài chính dài hạn	254	6	(12.528.612.867)	(35.375.024.683)
IV. Tài sản dài hạn khác	260		1.381.791.410	1.017.359.919
1. Chi phí trả trước dài hạn	261		1.381.791.410	1.017.359.919
TỔNG CỘNG TÀI SẢN (270 = 100 + 200)	270		8.550.564.624.765	7.668.265.428.981

Các thuyết minh từ trang 09 đến trang 34 là một bộ phận hợp thành của báo cáo tài chính riêng

BẢNG CÂN ĐỐI KẾ TOÁN (Tiếp theo)


Tại ngày 31 tháng 12 năm 2015


MẪU SỐ B 01-DN

Đơn vị: VND

NGUỒN VỐN	Mã số	Thuyết minh	31/12/2015	31/12/2014
C. NỢ PHẢI TRẢ	300		1.600.443.743.069	1.768.280.280.368
I. Nợ ngắn hạn	310		1.598.971.131.814	1.766.334.304.097
1. Phải trả người bán ngắn hạn	311	15	18.580.306.823	17.855.016.608
2. Người mua trả tiền trước ngắn hạn	312		373.822.807	355.359.606
3. Thuế và các khoản phải nộp Nhà nước	313	16	3.682.457.186	969.044.601
4. Chi phí phải trả ngắn hạn	315	17	23.941.489.234	22.866.395.351
5. Phải trả ngắn hạn khác	319	18	262.567.211.024	542.538.487.931
6. Vay ngắn hạn	320	19	1.263.750.000.000	1.181.750.000.000
7. Quỹ khen thưởng, phúc lợi	322		26.075.844.740	-
II. Nợ dài hạn	330		1.472.611.255	1.945.976.271
1. Phải trả dài hạn khác	337		1.472.611.255	1.945.976.271
D. VỐN CHỦ SỞ HỮU	400		6.950.120.881.696	5.899.985.148.613
I. Vốn chủ sở hữu	410	20	6.950.120.881.696	5.899.985.148.613
1. Vốn góp của chủ sở hữu	411		3.975.316.400.000	3.439.766.000.000
- Cổ phiếu phổ thông có quyền biểu quyết	411a		3.975.316.400.000	3.439.766.000.000
2. Thặng dư vốn cổ phần	412		49.941.441.360	49.941.441.360
3. Cổ phiếu quỹ	415		(823.760.000)	(823.760.000)
4. Quỹ đầu tư phát triển	418		103.009.261	103.009.261
5. Quỹ khác thuộc vốn chủ sở hữu	420		87.203.093.024	87.203.093.024
6. Lợi nhuận sau thuế chưa phân phối	421		2.838.380.698.051	2.323.795.364.968
- Lợi nhuận sau thuế chưa phân phối lũy kế đến cuối năm trước	421a		1.459.824.593.968	885.408.630.098
- Lợi nhuận sau thuế chưa phân phối năm nay	421b		1.378.556.104.083	1.438.386.734.870
TỔNG CỘNG NGUỒN VỐN (440=300+400)	440		8.550.564.624.765	7.668.265.428.981


 La Hùng Hải
 Người lập biểu


 Hoàng Hữu Chiến
 Kế toán trưởng


 Nguyễn Thế Phương
 Phó Tổng Giám đốc



Ngày 03 tháng 3 năm 2016


Các thuyết minh từ trang 09 đến trang 34 là một bộ phận hợp thành của báo cáo tài chính riêng


BÁO CÁO KẾT QUẢ HOẠT ĐỘNG KINH DOANH


Cho năm tài chính kết thúc ngày 31 tháng 12 năm 2015

MẪU SỐ B 02-DN
 Đơn vị: VND

CHỈ TIÊU	Mã số	Thuyết minh	2015	2014
1. Doanh thu bán hàng và cung cấp dịch vụ	01	21	156.330.520.200	142.453.774.304
2. Các khoản giảm trừ doanh thu	02	21	81.940.445	-
3. Doanh thu thuần về bán hàng và cung cấp dịch vụ (10=01-02)	10	21	156.248.579.755	142.453.774.304
4. Giá vốn hàng bán và dịch vụ cung cấp	11	22	32.366.816.101	33.405.211.666
5. Lợi nhuận gộp về bán hàng và cung cấp dịch vụ (20=10-11)	20		123.881.763.654	109.048.562.638
6. Doanh thu hoạt động tài chính	21	24	1.878.520.803.974	1.895.784.328.964
7. Chi phí tài chính	22	25	24.173.370.415	24.597.628.281
- Trong đó: Chi phí lãi vay	23		46.427.314.824	31.872.691.024
8. Chi phí quản lý doanh nghiệp	26		202.488.463.307	197.893.311.522
9. Lợi nhuận thuần từ hoạt động kinh doanh (30=20+(21-22)-26)	30		1.775.740.733.906	1.782.341.951.799
10. Thu nhập khác	31		3.939.258.446	12.190.911
11. Chi phí khác	32		34.331.051	21.392.041
12. Lợi nhuận khác (40=31-32)	40		3.904.927.395	(9.201.130)
13. Tổng lợi nhuận kế toán trước thuế (50=30+40)	50		1.779.645.661.301	1.782.332.750.669
14. Chi phí thuế thu nhập doanh nghiệp hiện hành	51	26	2.538.779.133	51.791.799
15. Lợi nhuận sau thuế thu nhập doanh nghiệp (60=50-51)	60		1.777.106.882.168	1.782.280.958.870


 La Hùng Hải
 Người lập biểu


 Hoàng Hữu Chiến
 Kế toán trưởng


 Nguyễn Thế Phương
 Phó Tổng Giám đốc

Ngày 03 tháng 3 năm 2016

Các thuyết minh từ trang 09 đến trang 34 là một bộ phận hợp thành của báo cáo tài chính riêng

BÁO CÁO LƯU CHUYỂN TIỀN TỆ

Cho năm tài chính kết thúc ngày 31 tháng 12 năm 2015

MẪU SỐ B 03-DN

Đơn vị: VND

CHỈ TIÊU	Mã số	2015	2014
I LƯU CHUYỂN TIỀN TỪ HOẠT ĐỘNG KINH DOANH			
1. Lợi nhuận trước thuế	01	1.779.645.661.301	1.782.332.750.669
2. Điều chỉnh cho các khoản:			
Khấu hao tài sản cố định	02	18.985.890.431	18.584.478.431
Các khoản dự phòng	03	(22.846.411.816)	(40.804.782.306)
(Lãi)/lỗ chênh lệch tỷ giá hối đoái do đánh giá lại các khoản mục tiền tệ có gốc ngoại tệ	04	598.647.933	(28.543.438)
(Lãi) từ hoạt động đầu tư	05	(1.882.457.204.802)	(1.862.285.575.124)
Chi phí lãi vay	06	46.427.314.824	31.872.691.024
3. Lợi nhuận từ hoạt động kinh doanh trước thay đổi vốn lưu động	08	(59.646.102.129)	(70.328.980.744)
Thay đổi các khoản phải thu	09	147.135.490.746	282.659.675.397
Thay đổi hàng tồn kho	10	311.265.754	1.216.500
Thay đổi các khoản phải trả (Không kể lãi vay phải trả, thuế thu nhập doanh nghiệp phải nộp)	11	(281.350.165.493)	(7.616.415.047)
Thay đổi chi phí trả trước	12	6.329.483.870	(362.771.018)
Tiền lãi vay đã trả	14	(46.414.438.521)	(39.084.222.988)
Thuế thu nhập doanh nghiệp đã nộp	15	-	(51.791.799)
Tiền thu khác từ hoạt động kinh doanh	16	23.000.000.000	5.572.248.028
Tiền chi khác cho hoạt động kinh doanh	17	(757.585.915)	(3.222.386.189)
Lưu chuyển tiền thuần từ hoạt động kinh doanh	20	(211.392.051.688)	167.566.572.140
II LƯU CHUYỂN TIỀN TỪ HOẠT ĐỘNG ĐẦU TƯ			
1. Tiền chi mua sắm, xây dựng tài sản cố định và các tài sản dài hạn khác	21	(345.309.009.816)	(30.521.911.063)
2. Tiền thu thanh lý, nhượng bán TSCĐ và các tài sản dài hạn khác	22	102.545.211.112	9.890.910
3. Tiền chi cho vay, mua công cụ nợ của đơn vị khác	23	(3.466.260.000.000)	(2.764.178.750.000)
4. Tiền thu hồi cho vay, bán lại công cụ nợ của đơn vị khác	24	3.304.613.750.000	2.413.150.000.000
5. Tiền chi đầu tư góp vốn vào các đơn vị khác	25	(122.500.000.000)	(420.471.325.312)
6. Thu lãi tiền cho vay, cổ tức và lợi nhuận được chia	27	1.410.437.290.918	1.240.861.910.898
Lưu chuyển tiền thuần từ hoạt động đầu tư	30	883.527.242.214	438.849.815.433


Các thuyết minh từ trang 09 đến trang 34 là một bộ phận hợp thành của báo cáo tài chính riêng

BÁO CÁO LƯU CHUYỂN TIỀN TỆ (Tiếp theo)


Cho năm tài chính kết thúc ngày 31 tháng 12 năm 2015


MẪU SỐ B 03-DN
Đơn vị: VND

CHỈ TIÊU	Mã số	2015	2014
III LƯU CHUYỂN TIỀN TỪ HOẠT ĐỘNG TÀI CHÍNH			
1. Tiền thu từ phát hành cổ phiếu, nhận vốn góp của chủ sở hữu	31	17.193.170.000	-
2. Tiền thu từ đi vay	33	3.823.500.000.000	3.715.561.910.934
3. Tiền trả nợ gốc vay	34	(3.741.500.000.000)	(2.951.641.158.625)
4. Cổ tức, lợi nhuận đã trả cho chủ sở hữu	36	(742.417.459.200)	(755.758.503.775)
<i>Lưu chuyển tiền thuần từ hoạt động tài chính</i>	40	<i>(643.224.289.200)</i>	<i>8.162.248.534</i>
<i>Lưu chuyển tiền thuần trong năm (50=20+30+40)</i>	50	<i>28.910.901.326</i>	<i>614.578.636.107</i>
Tiền và tương đương tiền đầu năm	60	1.340.230.030.329	725.651.394.222
Tiền và tương đương tiền cuối năm (70=50+60)	70	1.369.140.931.655	1.340.230.030.329


La Hùng Hải
Người lập biểu

Ngày 03 tháng 3 năm 2016


Hoàng Hữu Chiến
Kế toán trưởng


Nguyễn Thế Phương
Phó Tổng Giám đốc



THUYẾT MINH BÁO CÁO TÀI CHÍNH RIÊNG

MẪU SỐ B 09-DN

Các thuyết minh này là một bộ phận hợp thành và cần được đọc đồng thời với báo cáo tài chính riêng kèm theo

1. THÔNG TIN KHÁI QUÁT

Hình thức sở hữu vốn

Công ty Cổ phần FPT (gọi tắt là "Công ty") ban đầu là một công ty nhà nước được thành lập tại Việt Nam và sau này được cổ phần hóa theo Quyết định số 178/QĐ-TTg và chính thức trở thành công ty cổ phần. Công ty Cổ phần FPT hoạt động theo Giấy chứng nhận đăng ký kinh doanh số 0103001041 do Sở Kế hoạch và Đầu tư thành phố Hà Nội cấp lần đầu ngày 13 tháng 5 năm 2002 và các Giấy chứng nhận đăng ký kinh doanh điều chỉnh.

Tại ngày 31 tháng 12 năm 2015, Công ty Cổ phần FPT có 9 công ty con như sau:

- Công ty TNHH Hệ thống Thông tin FPT;
- Công ty TNHH Phần mềm FPT;
- Công ty TNHH Thương mại FPT;
- Công ty Cổ phần Viễn thông FPT;
- Công ty TNHH Giáo dục FPT;
- Công ty Cổ phần Dịch vụ Trực tuyến FPT;
- Công ty TNHH Đầu tư FPT;
- Công ty Cổ phần Bán lẻ Kỹ thuật số FPT; và
- Công ty TNHH Truyền thông Giải trí FPT.

Theo Giấy chứng nhận đăng ký kinh doanh điều chỉnh ngày 19 tháng 12 năm 2008, Công ty đã đổi tên từ Công ty Cổ phần Phát triển Đầu tư Công nghệ FPT thành Công ty Cổ phần FPT.

Theo Giấy chứng nhận đăng ký kinh doanh điều chỉnh gần nhất ngày 26 tháng 6 năm 2015, tổng vốn điều lệ của Công ty Cổ phần FPT là 3.975.316.400.000 VND.

Từ tháng 12 năm 2006, cổ phiếu của Công ty Cổ phần FPT được niêm yết tại Sở Giao dịch Chứng khoán thành phố Hồ Chí Minh.

Tổng số nhân viên của Công ty tại ngày 31 tháng 12 năm 2015 là 179 người (31 tháng 12 năm 2014 là 202 người).

Ngành nghề kinh doanh và hoạt động chính

Hoạt động chính của Công ty là cung cấp các sản phẩm và dịch vụ công nghệ thông tin, viễn thông và đầu tư. Các sản phẩm và dịch vụ được cung cấp chủ yếu bao gồm: tích hợp hệ thống; sản xuất và cung cấp dịch vụ phần mềm; các dịch vụ công nghệ thông tin; các dịch vụ ERP; sản xuất các sản phẩm công nghệ; phân phối sản phẩm công nghệ thông tin; phân phối điện thoại di động; dịch vụ giải pháp phần mềm; các dịch vụ viễn thông và internet; đào tạo; bảo hành và bảo trì thiết bị công nghệ thông tin và thiết bị viễn thông và các dịch vụ viễn thông khác.

Chu kỳ sản xuất, kinh doanh thông thường

Chu kỳ sản xuất, kinh doanh thông thường của Công ty được thực hiện trong thời gian không quá 12 tháng.

Thuyết minh về khả năng so sánh thông tin trên báo cáo tài chính riêng

Như đã trình bày tại Thuyết minh số 03, kể từ ngày 01 tháng 01 năm 2015 Công ty đã áp dụng Thông tư số 200/2014/TT-BTC do Bộ Tài chính ban hành ngày 22 tháng 12 năm 2014 ("Thông tư 200"), hướng dẫn chế độ kế toán cho doanh nghiệp. Thông tư này có hiệu lực cho năm tài chính bắt đầu vào hoặc sau ngày 01 tháng 01 năm 2015. Thông tư 200 thay thế cho các quy định về chế độ kế toán doanh nghiệp ban hành theo Quyết định số 15/2006/QĐ-BTC ngày 20 tháng 3 năm 2006 của Bộ Tài chính và Thông tư số 244/2009/TT-BTC ngày 31 tháng 12 năm 2009 của Bộ Tài chính. Tuy nhiên, việc áp dụng Thông tư 200 không có ảnh hưởng trọng yếu đến tính so sánh của các số liệu trên báo cáo tài chính.

THUYẾT MINH BÁO CÁO TÀI CHÍNH RIÊNG (Tiếp theo)

MẪU SỐ B 09-DN

Các thuyết minh này là một bộ phận hợp thành và cần được đọc đồng thời với báo cáo tài chính riêng kèm theo

2. CƠ SỞ LẬP BÁO CÁO TÀI CHÍNH RIÊNG VÀ NĂM TÀI CHÍNH

Cơ sở lập báo cáo tài chính riêng

Báo cáo tài chính riêng kèm theo được trình bày bằng Đồng Việt Nam (VND), theo nguyên tắc giá gốc và phù hợp với chuẩn mực kế toán, chế độ kế toán doanh nghiệp Việt Nam và các quy định pháp lý có liên quan đến việc lập và trình bày báo cáo tài chính.

Báo cáo tài chính riêng kèm theo không nhằm phản ánh tình hình tài chính, kết quả hoạt động kinh doanh và tình hình lưu chuyển tiền tệ theo các nguyên tắc và thông lệ kế toán được chấp nhận chung tại các nước khác ngoài Việt Nam.

Năm tài chính

Năm tài chính của Công ty bắt đầu từ ngày 01 tháng 01 và kết thúc vào ngày 31 tháng 12.

3. ÁP DỤNG HƯỚNG DẪN KẾ TOÁN MỚI

Hướng dẫn mới về chế độ kế toán doanh nghiệp

Ngày 22 tháng 12 năm 2014, Bộ Tài chính đã ban hành Thông tư số 200/2014/TT-BTC (“Thông tư 200”) hướng dẫn chế độ kế toán cho doanh nghiệp. Thông tư này có hiệu lực cho năm tài chính bắt đầu vào hoặc sau ngày 01 tháng 01 năm 2015. Thông tư 200 thay thế cho các quy định về chế độ kế toán doanh nghiệp ban hành theo Quyết định số 15/2006/QĐ-BTC ngày 20 tháng 3 năm 2006 của Bộ Tài chính và Thông tư số 244/2009/TT-BTC ngày 31 tháng 12 năm 2009 của Bộ Tài chính. Ban Tổng Giám đốc đã áp dụng Thông tư 200 trong việc lập và trình bày báo cáo tài chính riêng cho năm tài chính kết thúc ngày 31 tháng 12 năm 2015.

4. TÓM TẮT CÁC CHÍNH SÁCH KẾ TOÁN CHỦ YẾU

Sau đây là các chính sách kế toán chủ yếu được Công ty áp dụng trong việc lập báo cáo tài chính riêng:

Ước tính kế toán

Việc lập báo cáo tài chính riêng tuân thủ theo chuẩn mực kế toán, chế độ kế toán doanh nghiệp Việt Nam và các quy định pháp lý có liên quan đến việc lập và trình bày báo cáo tài chính riêng yêu cầu Ban Tổng Giám đốc phải có những ước tính và giả định ảnh hưởng đến số liệu báo cáo về công nợ, tài sản và việc trình bày các khoản công nợ và tài sản tiềm tàng tại ngày lập báo cáo tài chính cũng như các số liệu báo cáo về doanh thu và chi phí trong suốt năm tài chính. Mặc dù các ước tính kế toán được lập bằng tất cả sự hiểu biết của Ban Tổng Giám đốc, số thực tế phát sinh có thể khác với các ước tính, giả định đặt ra.

Công cụ tài chính

Ghi nhận ban đầu

Tài sản tài chính: Tại ngày ghi nhận ban đầu, tài sản tài chính được ghi nhận theo giá gốc cộng các chi phí giao dịch có liên quan trực tiếp đến việc mua sắm tài sản tài chính đó. Tài sản tài chính của Công ty bao gồm tiền, các khoản tương đương tiền, các khoản phải thu ngắn hạn của khách hàng, phải thu cho vay ngắn hạn, phải thu ngắn hạn khác và các khoản đầu tư tài chính ngắn hạn, dài hạn.

Công nợ tài chính: Tại ngày ghi nhận ban đầu, công nợ tài chính được ghi nhận theo giá gốc cộng các chi phí giao dịch có liên quan trực tiếp đến việc phát hành công nợ tài chính đó. Công nợ tài chính của Công ty bao gồm các khoản phải trả người bán ngắn hạn, phải trả khác, các khoản chi phí phải trả, các khoản vay

THUYẾT MINH BÁO CÁO TÀI CHÍNH RIÊNG (Tiếp theo)

MẪU SỐ B 09-DN

Các thuyết minh này là một bộ phận hợp thành và cần được đọc đồng thời với báo cáo tài chính riêng kèm theo

4. TÓM TẮT CÁC CHÍNH SÁCH KẾ TOÁN CHỦ YẾU (Tiếp theo)

Đánh giá lại sau lần ghi nhận ban đầu

Hiện tại, chưa có quy định về đánh giá lại công cụ tài chính sau ghi nhận ban đầu.

Tiền và các khoản tương đương tiền

Tiền và các khoản tương đương tiền bao gồm tiền mặt tại quỹ, các khoản tiền gửi không kỳ hạn, các khoản đầu tư ngắn hạn, có khả năng thanh khoản cao, dễ dàng chuyển đổi thành tiền và ít rủi ro liên quan đến việc biến động giá trị.

Các khoản đầu tư tài chính

Các khoản đầu tư nắm giữ đến ngày đáo hạn

Các khoản đầu tư nắm giữ đến ngày đáo hạn bao gồm các khoản đầu tư mà Công ty có ý định và khả năng giữ đến ngày đáo hạn. Các khoản đầu tư nắm giữ đến ngày đáo hạn bao gồm: các khoản tiền gửi ngân hàng có kỳ hạn (bao gồm cả các loại tín phiếu, kỳ phiếu), trái phiếu, cổ phiếu ưu đãi bên phát hành bắt buộc phải mua lại tại một thời điểm nhất định trong tương lai và các khoản cho vay nắm giữ đến ngày đáo hạn với mục đích thu lãi hàng kỳ và các khoản đầu tư nắm giữ đến ngày đáo hạn khác.

Các khoản đầu tư nắm giữ đến ngày đáo hạn được ghi nhận bắt đầu từ ngày mua và được xác định giá trị ban đầu theo giá mua và các chi phí liên quan đến giao dịch mua các khoản đầu tư. Thu nhập lãi từ các khoản đầu tư nắm giữ đến ngày đáo hạn sau ngày mua được ghi nhận trên Báo cáo kết quả hoạt động kinh doanh trên cơ sở dự thu. Lãi được hưởng trước khi Công ty nắm giữ được ghi giảm trừ vào giá gốc tại thời điểm mua.

Các khoản đầu tư nắm giữ đến ngày đáo hạn được xác định theo giá gốc trừ đi dự phòng phải thu khó đòi.

Dự phòng phải thu khó đòi của các khoản đầu tư nắm giữ đến ngày đáo hạn được trích lập theo các quy định kế toán hiện hành.

Các khoản cho vay

Các khoản cho vay được xác định theo giá gốc trừ đi các khoản dự phòng phải thu khó đòi. Dự phòng phải thu khó đòi các khoản cho vay của Công ty được trích lập theo các quy định kế toán hiện hành.

Các khoản đầu tư vào công ty con, đầu tư vào công cụ vốn của đơn vị khác

Đầu tư vào công ty con

Công ty con là các công ty do Công ty kiểm soát. Việc kiểm soát đạt được khi Công ty có khả năng kiểm soát các chính sách tài chính và hoạt động của các công ty nhận đầu tư nhằm thu được lợi ích từ hoạt động của các công ty này.

Công ty ghi nhận ban đầu khoản đầu tư vào công ty con theo giá gốc. Công ty hạch toán vào thu nhập trên Báo cáo kết quả hoạt động kinh doanh khoản được chia từ lợi nhuận thuần lũy kế của bên nhận đầu tư phát sinh sau ngày đầu tư. Các khoản khác mà Công ty nhận được ngoài lợi nhuận được chia được coi là phần thu hồi các khoản đầu tư và được ghi nhận là khoản giảm trừ giá gốc đầu tư.

THUYẾT MINH BÁO CÁO TÀI CHÍNH RIÊNG (Tiếp theo)

MẪU SỐ B 09-DN

Các thuyết minh này là một bộ phận hợp thành và cần được đọc đồng thời với báo cáo tài chính riêng kèm theo

4. TÓM TẮT CÁC CHÍNH SÁCH KẾ TOÁN CHỦ YẾU (Tiếp theo)

Các khoản đầu tư vào công ty con, đầu tư vào công cụ vốn của đơn vị khác (Tiếp theo)

Đầu tư vào công ty con (Tiếp theo)

Các khoản đầu tư vào công ty con được trình bày trong Bảng cân đối kế toán theo giá gốc trừ đi các khoản dự phòng giảm giá. Dự phòng giảm giá đầu tư vào công ty con được trích lập theo quy định tại Thông tư số 228/2009/TT-BTC ngày 07 tháng 12 năm 2009 của Bộ Tài chính về “Hướng dẫn chế độ trích lập và sử dụng các khoản dự phòng giảm giá hàng tồn kho, tổn thất các khoản đầu tư tài chính, nợ phải thu khó đòi và bảo hành sản phẩm, hàng hóa, công trình xây lắp tại doanh nghiệp”, Thông tư số 89/2013/TT-BTC ngày 28 tháng 6 năm 2013 của Bộ Tài chính về việc sửa đổi bổ sung Thông tư số 228/2009/TT-BTC và các quy định kế toán hiện hành.

Đầu tư vào công cụ vốn của đơn vị khác

Đầu tư vào công cụ vốn của đơn vị khác phản ánh các khoản đầu tư công cụ vốn nhưng Công ty không có quyền kiểm soát, đồng kiểm soát hoặc có ảnh hưởng đáng kể đối với bên được đầu tư.

Khoản đầu tư vào công cụ vốn các đơn vị khác được phản ánh theo nguyên giá trừ các khoản dự phòng giảm giá đầu tư.

Nợ phải thu

Nợ phải thu là số tiền có thể thu hồi của khách hàng hoặc các đối tượng khác. Nợ phải thu được trình bày theo giá trị ghi sổ trừ đi các khoản dự phòng phải thu khó đòi.

Dự phòng phải thu khó đòi được trích lập cho những khoản nợ phải thu đã quá hạn thanh toán từ sáu tháng trở lên, hoặc các khoản nợ phải thu mà người nợ khó có khả năng thanh toán do bị thanh lý, phá sản hay các khó khăn tương tự.

Hàng tồn kho

Hàng tồn kho được xác định trên cơ sở giá thấp hơn giữa giá gốc và giá trị thuần có thể thực hiện được. Giá gốc hàng tồn kho bao gồm chi phí nguyên vật liệu trực tiếp, chi phí lao động trực tiếp và chi phí sản xuất chung, nếu có, để có được hàng tồn kho ở địa điểm và trạng thái hiện tại. Giá gốc của hàng tồn kho được xác định theo phương pháp nhập trước xuất trước (FIFO), phương pháp hạch toán hàng tồn kho là phương pháp kê khai thường xuyên. Giá trị thuần có thể thực hiện được được xác định bằng giá bán ước tính trừ các chi phí ước tính để hoàn thành sản phẩm cùng chi phí tiếp thị, bán hàng và phân phối phát sinh.

Dự phòng giảm giá hàng tồn kho của Công ty được trích lập theo các quy định kế toán hiện hành. Theo đó, Công ty được phép trích lập dự phòng giảm giá hàng tồn kho lỗi thời, hỏng, kém phẩm chất và trong trường hợp giá gốc của hàng tồn kho cao hơn giá trị thuần có thể thực hiện được tại ngày kết thúc niên độ kế toán.

Tài sản cố định hữu hình và khấu hao

Tài sản cố định hữu hình được trình bày theo nguyên giá trừ giá trị hao mòn lũy kế.

Nguyên giá tài sản cố định hữu hình bao gồm giá mua và toàn bộ các chi phí khác liên quan trực tiếp đến việc đưa tài sản vào trạng thái sẵn sàng sử dụng.

Nguyên giá tài sản cố định hữu hình do tự làm, tự xây dựng bao gồm chi phí xây dựng, chi phí sản xuất thực tế phát sinh cộng chi phí lắp đặt và chạy thử.

THUYẾT MINH BÁO CÁO TÀI CHÍNH RIÊNG (Tiếp theo)

MẪU SỐ B 09-DN

Các thuyết minh này là một bộ phận hợp thành và cần được đọc đồng thời với báo cáo tài chính riêng kèm theo

4. TÓM TẮT CÁC CHÍNH SÁCH KẾ TOÁN CHỦ YẾU (Tiếp theo)

Ghi nhận doanh thu

Doanh thu bán hàng

Doanh thu bán hàng được ghi nhận khi đồng thời thỏa mãn tất cả năm (5) điều kiện sau:

- Công ty đã chuyển giao phần lớn rủi ro và lợi ích gắn liền với quyền sở hữu sản phẩm hoặc hàng hóa cho người mua;
- Công ty không còn nắm giữ quyền quản lý hàng hóa như người sở hữu hàng hóa hoặc quyền kiểm soát hàng hóa;
- Doanh thu được xác định tương đối chắc chắn;
- Công ty sẽ thu được lợi ích kinh tế từ giao dịch bán hàng; và
- Xác định được chi phí liên quan đến giao dịch bán hàng.

Doanh thu cung cấp dịch vụ

Doanh thu của giao dịch về cung cấp dịch vụ được ghi nhận khi kết quả của giao dịch đó được xác định một cách đáng tin cậy. Trường hợp giao dịch về cung cấp dịch vụ liên quan đến nhiều kỳ thì doanh thu được ghi nhận trong kỳ theo kết quả phân công việc đã hoàn thành tại ngày của Bảng cân đối kế toán của kỳ đó. Kết quả của giao dịch cung cấp dịch vụ được xác định khi thỏa mãn tất cả bốn (4) điều kiện sau:

- Doanh thu được xác định tương đối chắc chắn;
- Có khả năng thu được lợi ích kinh tế từ giao dịch cung cấp dịch vụ đó;
- Xác định được phần công việc đã hoàn thành tại ngày của Bảng cân đối kế toán; và
- Xác định được chi phí phát sinh cho giao dịch và chi phí để hoàn thành giao dịch cung cấp dịch vụ đó.

Lãi tiền gửi được ghi nhận trên cơ sở dồn tích, được xác định trên số dư các tài khoản tiền gửi và lãi suất áp dụng.

Lãi từ các khoản đầu tư được ghi nhận khi Công ty có quyền nhận khoản lãi.

Ngoại tệ

Công ty áp dụng xử lý chênh lệch tỷ giá theo hướng dẫn của Chuẩn mực kế toán Việt Nam số 10 (VAS 10) “Ảnh hưởng của việc thay đổi tỷ giá hối đoái”. Theo đó, các nghiệp vụ phát sinh bằng ngoại tệ được chuyển đổi theo tỷ giá tại ngày phát sinh nghiệp vụ. Số dư các khoản mục tiền tệ có gốc ngoại tệ tại ngày kết thúc niên độ kế toán được chuyển đổi theo tỷ giá tại ngày này. Chênh lệch tỷ giá phát sinh được hạch toán vào Báo cáo kết quả hoạt động kinh doanh. Lãi chênh lệch tỷ giá do đánh giá lại các số dư tại ngày kết thúc niên độ kế toán không được dùng để chia cho cổ đông.

Chi phí đi vay

Chi phí đi vay được ghi nhận vào chi phí sản xuất, kinh doanh trong năm khi phát sinh, trừ khi được vốn hoá theo quy định của Chuẩn mực kế toán Việt Nam số 16 “Chi phí đi vay”. Theo đó, chi phí đi vay liên quan trực tiếp đến việc mua, đầu tư xây dựng hoặc sản xuất những tài sản cần một thời gian tương đối dài để hoàn thành đưa vào sử dụng hoặc kinh doanh được cộng vào nguyên giá tài sản cho đến khi tài sản đó được đưa vào sử dụng hoặc kinh doanh. Các khoản thu nhập phát sinh từ việc đầu tư tạm thời các khoản vay được ghi giảm nguyên giá tài sản có liên quan. Đối với khoản vay riêng phục vụ việc xây dựng tài sản cố định, bất động sản đầu tư, lãi vay được vốn hóa kể cả khi thời gian xây dựng dưới 12 tháng.

THUYẾT MINH BÁO CÁO TÀI CHÍNH RIÊNG (Tiếp theo)

MẪU SỐ B 09-DN

Các thuyết minh này là một bộ phận hợp thành và cần được đọc đồng thời với báo cáo tài chính riêng kèm theo

4. TÓM TẮT CÁC CHÍNH SÁCH KẾ TOÁN CHỦ YẾU (Tiếp theo)

Các bên liên quan

Các bên liên quan bao gồm các công ty con và các cán bộ quản lý chủ chốt của Công ty.

Thuế

Thuế thu nhập doanh nghiệp thể hiện tổng giá trị của số thuế phải trả hiện tại và số thuế hoãn lại.

Số thuế phải trả hiện tại được tính dựa trên thu nhập chịu thuế trong năm. Thu nhập chịu thuế khác với lợi nhuận thuần được trình bày trên Báo cáo kết quả hoạt động kinh doanh vì thu nhập chịu thuế không bao gồm các khoản thu nhập hay chi phí tính thuế hoặc được khấu trừ trong các năm khác (bao gồm cả lỗ mang sang, nếu có) và ngoài ra không bao gồm các chi tiêu không chịu thuế hoặc không được khấu trừ.

Thuế thu nhập hoãn lại được tính trên các khoản chênh lệch giữa giá trị ghi sổ và cơ sở tính thuế thu nhập của các khoản mục tài sản hoặc công nợ trên báo cáo tài chính riêng và được ghi nhận theo phương pháp Bảng cân đối kế toán. Thuế thu nhập hoãn lại phải trả phải được ghi nhận cho tất cả các khoản chênh lệch tạm thời còn tài sản thuế thu nhập hoãn lại chỉ được ghi nhận khi chắc chắn có đủ lợi nhuận tính thuế trong tương lai để khấu trừ các khoản chênh lệch tạm thời.

Thuế thu nhập hoãn lại được xác định theo thuế suất dự tính sẽ áp dụng cho năm tài sản được thu hồi hay nợ phải trả được thanh toán. Thuế thu nhập hoãn lại được ghi nhận vào Báo cáo kết quả hoạt động kinh doanh và chỉ ghi vào vốn chủ sở hữu khi khoản thuế đó có liên quan đến các khoản mục được ghi tăng vào vốn chủ sở hữu.

Tài sản thuế thu nhập hoãn lại và nợ thuế thu nhập hoãn lại phải trả được bù trừ khi Công ty có quyền hợp pháp để bù trừ giữa tài sản thuế thu nhập hiện hành với thuế thu nhập hiện hành phải nộp và khi các tài sản thuế thu nhập hoãn lại và nợ thuế thu nhập hoãn lại phải trả liên quan tới thuế thu nhập doanh nghiệp được quản lý bởi cùng một cơ quan thuế và Công ty có dự định thanh toán thuế thu nhập hiện hành trên cơ sở thuần.

Việc xác định thuế thu nhập của Công ty căn cứ vào các quy định hiện hành về thuế. Tuy nhiên, những quy định này thay đổi theo từng thời kỳ và việc xác định sau cùng về thuế thu nhập doanh nghiệp tùy thuộc vào kết quả kiểm tra của cơ quan thuế có thẩm quyền.

Các loại thuế khác được áp dụng theo các luật thuế hiện hành tại Việt Nam.

5. TIỀN VÀ CÁC KHOẢN TƯƠNG ĐƯƠNG TIỀN

	<u>31/12/2015</u>	<u>31/12/2014</u>
	VND	VND
Tiền mặt	230.620.443	182.067.765
Tiền gửi ngân hàng	154.210.311.212	112.247.962.564
Các khoản tương đương tiền (i)	1.214.700.000.000	1.227.800.000.000
	<u>1.369.140.931.655</u>	<u>1.340.230.030.329</u>

(i) Các khoản tương đương tiền phản ánh các khoản tiền gửi ngân hàng và các khoản cho công ty con vay có thời hạn không quá 3 tháng.

THUYẾT MINH BÁO CÁO TÀI CHÍNH RIÊNG (Tiếp theo)

MẪU SỐ B 09-DN

Các thuyết minh này là một bộ phận hợp thành và cần được đọc đồng thời với báo cáo tài chính riêng kèm theo

6. CÁC KHOẢN ĐẦU TƯ TÀI CHÍNH

	31/12/2015		31/12/2014	
	Giá gốc	Giá trị ghi sổ	Giá gốc	Giá trị ghi sổ
	VND	VND	VND	VND
a. Đầu tư nắm giữ đến ngày đáo hạn ngắn hạn				
Tiền gửi có kỳ hạn	1.375.400.000.000	1.375.400.000.000	1.234.475.000.000	1.234.475.000.000
Các khoản đầu tư khác	-	-	175.000.000	175.000.000

	31/12/2015		31/12/2014	
	Giá gốc	Dự phòng	Giá gốc	Dự phòng
	VND	VND	VND	VND
b. Các khoản đầu tư tài chính dài hạn				
b1) Đầu tư vào công ty con	4.120.302.733.682	(11.348.712.867)	3.617.802.733.682	(34.195.124.683)
Công ty TNHH Hệ thống Thông tin FPT	850.000.000.000	-	850.000.000.000	-
Công ty TNHH Thương mại FPT	680.000.000.000	-	600.000.000.000	-
Công ty TNHH Truyền thông và Giải trí FPT	50.000.000.000	(11.348.712.867)	50.000.000.000	(11.348.712.867)
Công ty TNHH Đầu tư FPT	800.000.000.000	-	600.000.000.000	-
Công ty TNHH Giáo dục FPT	250.000.000.000	-	250.000.000.000	-
Công ty TNHH Phần mềm FPT	712.073.500.000	-	532.073.500.000	-
Công ty Cổ phần Viễn Thông FPT	585.592.515.312	-	585.592.515.312	-
Công ty Cổ phần Dịch vụ trực tuyến FPT	22.636.718.370	-	22.636.718.370	-
Công ty Cổ phần bán lẻ kỹ thuật số	170.000.000.000	-	127.500.000.000	(22.846.411.816)
b2) Đầu tư vào đơn vị khác	5.919.900.000	(1.179.900.000)	5.919.900.000	(1.179.900.000)

Theo quy định tại Thông tư số 200/TT-BTC ngày 22 tháng 12 năm 2014, giá trị hợp lý của các khoản đầu tư vào công ty con tại ngày 31 tháng 12 năm 2015 cần được trình bày. Tuy nhiên, do các công ty con của Công ty chưa thực hiện niêm yết cổ phiếu trên các thị trường chứng khoán nên giá trị hợp lý của khoản đầu tư và các công ty con tại ngày 31 tháng 12 năm 2015 chưa thể xác định được để trình bày trên Thuyết minh báo cáo tài chính riêng theo quy định tại Thông tư số 200/TT-BTC.

	2015	2014
	VND	VND
b. Các khoản đầu tư tài chính dài hạn (Tiếp theo)		
b3) Tình hình hoạt động của các Công ty con trong năm:		
Công ty TNHH Hệ thống Thông tin FPT	Hoạt động kinh doanh có lãi	Hoạt động kinh doanh có lãi
Công ty TNHH Thương mại FPT	Hoạt động kinh doanh có lãi	Hoạt động kinh doanh có lãi
Công ty TNHH Truyền thông và giải trí FPT	Tạm dừng hoạt động	Tạm dừng hoạt động
Công ty TNHH Đầu tư FPT	Hoạt động kinh doanh có lãi	Hoạt động kinh doanh có lãi
Công ty TNHH Giáo dục FPT	Hoạt động kinh doanh có lãi	Hoạt động kinh doanh có lãi
Công ty TNHH Phần mềm FPT	Hoạt động kinh doanh có lãi	Hoạt động kinh doanh có lãi
Công ty cổ phần Viễn Thông FPT	Hoạt động kinh doanh có lãi	Hoạt động kinh doanh có lãi
Công ty cổ phần Dịch vụ trực tuyến FPT	Hoạt động kinh doanh có lãi	Hoạt động kinh doanh có lãi
Công ty Cổ phần bán lẻ kỹ thuật số	Hoạt động kinh doanh có lãi	Hoạt động kinh doanh có lãi

THUYẾT MINH BÁO CÁO TÀI CHÍNH RIÊNG (Tiếp theo)

MẪU SỐ B 09-DN

Các thuyết minh này là một bộ phận hợp thành và cần được đọc đồng thời với báo cáo tài chính riêng kèm theo

7. PHẢI THU NGẮN HẠN KHÁCH HÀNG

	<u>31/12/2015</u>	<u>31/12/2014</u>
	VND	VND
Công ty Cổ phần Viễn thông FPT	15.708.890.892	20.054.185.565
Công ty TNHH Phần mềm FPT	11.575.540.639	10.066.256.885
Công ty TNHH Hệ thống Thông tin FPT	9.464.983.161	9.992.982.145
Công ty TNHH Thương mại FPT	5.604.544.218	1.530.003.409
Các khách hàng khác	5.026.215.537	4.654.071.953
	<u>47.380.174.447</u>	<u>46.297.499.957</u>
Phải thu khách hàng ngắn hạn là các bên liên quan (chi tiết trình bày tại Thuyết minh số 28)	<u>42.353.958.910</u>	<u>41.643.428.004</u>

8. TRẢ TRƯỚC CHO NGƯỜI BÁN NGẮN HẠN

	<u>31/12/2015</u>	<u>31/12/2014</u>
	VND	VND
Công ty Cổ phần Đô thị FPT Đà Nẵng	120.164.442.511	21.828.334.883
Khác	1.438.047.833	1.803.891.392
	<u>121.602.490.344</u>	<u>23.632.226.275</u>
Trả trước cho người bán ngắn hạn là các bên liên quan (chi tiết trình bày tại Thuyết minh số 28)	<u>120.164.442.511</u>	<u>21.828.334.883</u>

9. PHẢI THU VỀ CHO VAY NGẮN HẠN

	<u>31/12/2015</u>	<u>31/12/2014</u>
	VND	VND
Công ty TNHH Phần mềm FPT	137.000.000.000	52.000.000.000
Công ty TNHH Hệ thống Thông tin FPT	11.000.000.000	11.000.000.000
Công ty TNHH Giải pháp Công nghệ cao FPT	17.500.000.000	17.500.000.000
Công ty TNHH Đầu tư FPT	-	64.278.750.000
	<u>165.500.000.000</u>	<u>144.778.750.000</u>

Phải thu về cho vay ngắn hạn phản ánh các khoản cho các đơn vị vay nội bộ có thời hạn trên ba tháng và dưới một năm theo lãi suất ngân hàng.

THUYẾT MINH BÁO CÁO TÀI CHÍNH RIÊNG (Tiếp theo)

MẪU SỐ B 09-DN

Các thuyết minh này là một bộ phận hợp thành và cần được đọc đồng thời với báo cáo tài chính riêng kèm theo

10. PHẢI THU NGẮN HẠN KHÁC

	<u>31/12/2015</u>	<u>31/12/2014</u>
	VND	VND
Phải thu người lao động	295.975.000	136.000.000
Ký cược, ký quỹ	40.073.955.031	61.505.698
Cổ tức phải thu công ty con	402.458.282.826	323.958.282.826
Phải thu về lãi cho vay và tiền gửi	24.322.792.099	14.739.279.043
Phải thu từ đầu tư ngắn hạn	-	103.400.305.556
Phải thu khác	588.957.241.779	627.624.631.378
- Công ty TNHH Đầu tư FPT	480.335.230.783	528.819.026.403
- Khác	108.622.010.996	98.805.604.975
	<u>1.056.108.246.735</u>	<u>1.069.920.004.501</u>



CÔNG TY CỔ PHẦN FPT

Tòa nhà FPT Cầu Giấy, phố Duy Tân
 Phường Dịch Vọng Hậu, quận Cầu Giấy
 Hà Nội, CHXHCN Việt Nam

Báo cáo tài chính riêng
 Cho năm tài chính kết thúc ngày 31 tháng 12 năm 2015

THUYẾT MINH BÁO CÁO TÀI CHÍNH RIÊNG (Tiếp theo)

MÃ SỐ B 09-DN

Các thuyết minh này là một bộ phận hợp thành và cần được đọc đồng thời với báo cáo tài chính riêng kèm theo

II. TĂNG, GIẢM TÀI SẢN CỐ ĐỊNH HỮU HÌNH

	Nhà cửa và vật kiến trúc	Máy móc và thiết bị	Phương tiện vận tải	Thiết bị văn phòng	Khác	Tổng cộng
	VND	VND	VND	VND	VND	VND
NGUYỄN GIÁ						
Tại ngày 01/01/2015	214.104.845.150	45.504.057.153	1.605.244.760	38.092.599.163	376.890.951	299.683.637.177
Mua sắm mới	-	-	995.199.546	5.763.164.821	232.000.000	6.990.364.367
Thanh lý, nhượng bán	(119.458.050.364)	-	(724.368.693)	(231.401.433)	(232.000.000)	(120.645.820.490)
Tại ngày 31/12/2015	94.646.794.786	45.504.057.153	1.876.075.613	43.624.362.551	376.890.951	186.028.181.054
GIÁ TRỊ HAO MÔN LŨY KẾ						
Tại ngày 01/01/2015	54.697.014.437	32.214.810.147	1.420.077.408	30.976.229.272	376.890.951	119.685.022.215
Trích khấu hao trong năm	9.035.378.985	4.709.167.843	180.207.231	4.110.443.973	8.898.628	18.044.096.660
Thanh lý, nhượng bán	(28.659.020.721)	-	(669.025.424)	(231.401.433)	(8.898.628)	(29.568.346.206)
Tại ngày 31/12/2015	35.073.372.701	36.923.977.990	931.259.215	34.855.271.812	376.890.951	108.160.772.669
GIÁ TRỊ CÒN LẠI						
Tại ngày 31/12/2015	59.573.422.085	8.580.079.163	944.816.398	8.769.090.739	-	77.867.408.385
Tại ngày 31/12/2014	159.407.830.713	13.289.247.006	185.167.352	7.116.369.891	-	179.998.614.962

Tại ngày 31 tháng 12 năm 2015, nguyên giá của tài sản bao gồm máy móc, thiết bị, phương tiện vận tải và thiết bị văn phòng đã hết khấu hao nhưng vẫn còn sử dụng với giá trị là 34.377.804.525 VND (tại ngày 31 tháng 12 năm 2014 là 33.549.333.775 VND).

Một số tăng của tòa nhà FPT Cầu Giấy phản ánh trong khoản mục "Nhà cửa và vật kiến trúc" đang được các công ty con thuê, sử dụng làm văn phòng.

THUYẾT MINH BÁO CÁO TÀI CHÍNH RIÊNG (Tiếp theo)

MÃ SỐ B 09-DN

Các thuyết minh này là một bộ phận hợp thành và cần được đọc đồng thời với báo cáo tài chính riêng kèm theo

12. TĂNG, GIẢM TÀI SẢN CÓ ĐỊNH VÔ HÌNH

	Quyền sử dụng đất	Phần mềm máy tính	Tổng cộng
	VND	VND	VND
NGUYÊN GIÁ			
Tại ngày 01/01/2015	9.114.336.000	57.344.552.530	66.458.888.530
Tăng trong năm	-	1.603.665.750	1.603.665.750
Tăng từ đầu tư xây dựng cơ bản	-	111.578.280	111.578.280
Thanh lý, nhượng bán	(9.114.336.000)	-	(9.114.336.000)
Tại ngày 31/12/2015	-	59.059.796.560	59.059.796.560
GIÁ TRỊ HAO MÒN LŨY KẾ			
Tại ngày 01/01/2015	-	55.481.918.563	55.481.918.563
Trích khấu hao trong năm	-	941.793.771	941.793.771
Tại ngày 31/12/2015	-	56.423.712.334	56.423.712.334
GIÁ TRỊ CÒN LẠI			
Tại ngày 31/12/2015	-	2.636.084.226	2.636.084.226
Tại ngày 31/12/2014	9.114.336.000	1.862.633.967	10.976.969.967

13. CHI PHÍ XÂY DỰNG CƠ BẢN DỜ DANG DÀI HẠN

	31/12/2015	31/12/2014
	VND	VND
Dự án văn phòng của FPT tại Đà Nẵng	198.378.872.071	-
Khác	-	111.578.280
	198.378.872.071	111.578.280

14. ĐẦU TƯ VÀO CÔNG TY CON

Thông tin chi tiết về các công ty con của Công ty tại ngày 31 tháng 12 năm 2015 như sau:

Tên công ty con	Nơi thành lập và hoạt động	Tỷ lệ phần sở hữu (trực tiếp và gián tiếp)	Tỷ lệ quyền biểu quyết	Hoạt động chính
Công ty TNHH Hệ thống Thông tin FPT	Tầng 22, tòa nhà Keangnam Landmark 72, E6, Phạm Hùng, Mễ Trì, Từ Liêm, Hà Nội	100%	100%	Cung cấp giải pháp phần mềm ứng dụng, dịch vụ ERP, dịch vụ công nghệ thông tin, tích hợp hệ thống
Công ty TNHH Phần mềm FPT	Tầng 6-12, tòa nhà FPT Cầu Giấy, phố Duy Tân, quận Cầu Giấy, Hà Nội	100%	100%	Cung cấp các dịch vụ và sản phẩm phần mềm
Công ty TNHH Thương mại FPT	Tòa nhà FPT Cầu Giấy, phố Duy Tân, quận Cầu Giấy, Hà Nội	100%	100%	Sản xuất các sản phẩm công nghệ và phân phối các linh kiện CNTT và điện thoại di động, chế tạo máy tính

THUYẾT MINH BÁO CÁO TÀI CHÍNH RIÊNG (Tiếp theo)

MẪU SỐ B 09-DN

Các thuyết minh này là một bộ phận hợp thành và cần được đọc đồng thời với báo cáo tài chính riêng kèm theo

14. ĐẦU TƯ VÀO CÔNG TY CON (Tiếp theo)

Tên công ty con	Nơi thành lập và hoạt động	Tỷ lệ phần sở hữu (trực tiếp và gián tiếp)	Tỷ lệ quyền biểu quyết	Hoạt động chính
Công ty Cổ phần Viễn thông FPT (i)	Tầng 2, tòa nhà FPT Cầu Giấy, phố Duy Tân, quận Cầu Giấy, Hà Nội	45,64%	45,64%	Cung cấp các dịch vụ ADSL, cho thuê đường truyền, quảng cáo trực tuyến và các dịch vụ trực tuyến khác
Công ty TNHH Giáo dục FPT	Tòa nhà FPT Cầu Giấy, phố Duy Tân, quận Cầu Giấy, Hà Nội	100%	100%	Cung cấp dịch vụ đào tạo và công nghệ
Công ty Cổ phần Dịch vụ Trực tuyến FPT	Số 408 đường Điện Biên Phủ, phường 11, quận 10, thành phố Hồ Chí Minh	51,95%	84,08%	Cung cấp các dịch vụ trực tuyến
Công ty TNHH Đầu tư FPT	Tầng 13, tòa nhà FPT Cầu Giấy, phố Duy Tân, quận Cầu Giấy, Hà Nội	100%	100%	Hoạt động hỗ trợ dịch vụ tài chính (hoạt động tư vấn đầu tư, không bao gồm tư vấn pháp luật, tài chính)
Công ty Cổ phần Bán lẻ Kỹ thuật số FPT	Số 261-263 Khánh Hội, phường 5, quận 4, thành phố Hồ Chí Minh	85,00%	85,00%	Bán lẻ máy vi tính, thiết bị ngoại vi, phần mềm và thiết bị viễn thông; đại lý dịch vụ viễn thông
Công ty TNHH Truyền thông Giải trí FPT (ii)	Số 153 Nguyễn Đình Chiểu, phường 6, quận 3, thành phố Hồ Chí Minh	100%	100%	Sản xuất và dàn dựng các bản tin và các chương trình giải trí; cung cấp dịch vụ viễn thông và dịch vụ quảng cáo

(i) Tại ngày 31 tháng 12 năm 2015, Công ty Cổ phần FPT sở hữu 45,64% phần vốn (ngày 31 tháng 12 năm 2014: 45,64%) và nắm giữ 45,64% quyền biểu quyết (ngày 31 tháng 12 năm 2014: 45,64%) tại Công ty Cổ phần Viễn thông FPT. Tuy nhiên, Công ty có quyền bỏ đa số phiếu tại các cuộc họp của Hội đồng Quản trị của Công ty Cổ phần Viễn thông FPT và do đó, có quyền chi phối các chính sách tài chính và hoạt động của Công ty Cổ phần Viễn thông FPT. Như vậy, Công ty có quyền kiểm soát đối với Công ty Cổ phần Viễn thông FPT, và Công ty Cổ phần Viễn thông FPT được coi là công ty con.

(ii) Tổng Giám đốc Công ty Cổ phần FPT đã ra Quyết định số 79.1-2011/QĐ-FPT-TGD ngày 08 tháng 8 năm 2011 về việc tạm thời thu hẹp hoạt động sản xuất kinh doanh của Công ty TNHH Truyền thông Giải trí FPT.

THUYẾT MINH BÁO CÁO TÀI CHÍNH RIÊNG (Tiếp theo)

MẪU SỐ B 09-DN

Các thuyết minh này là một bộ phận hợp thành và cần được đọc đồng thời với báo cáo tài chính riêng kèm theo

15. PHẢI TRẢ NGƯỜI BÁN NGẮN HẠN

	<u>31/12/2015</u>	<u>31/12/2014</u>
	VND	VND
Công ty TNHH Phần mềm FPT	11.044.619.710	10.037.319.731
Khác	7.535.687.113	7.817.696.877
	<u>18.580.306.823</u>	<u>17.855.016.608</u>
Phải trả người bán ngắn hạn là các bên liên quan (chi tiết trình bày tại Thuyết minh số 28)	<u>12.258.719.710</u>	<u>10.037.319.731</u>

16. THUẾ VÀ CÁC KHOẢN PHẢI THU/PHẢI NỘP NHÀ NƯỚC

Chi tiêu	<u>Phát sinh trong năm</u>			31/12/2015
	31/12/2014	Số phải nộp/thu	Số đã nộp/thu	
	VND	VND	VND	VND
a) Các khoản phải thu				
Thuế giá trị gia tăng	427.140.809	-	-	427.140.809
- Thuế GTGT đầu ra	427.140.809			427.140.809
Thuế nhập khẩu	34.802.629	-	-	34.802.629
Cộng	<u>461.943.438</u>	<u>-</u>	<u>-</u>	<u>461.943.438</u>
b) Các khoản phải nộp				
Thuế giá trị gia tăng	2.292.172	353.161.759	-	355.453.931
- Thuế GTGT đầu ra	-	353.161.759	-	353.161.759
- Thuế GTGT hàng nhập khẩu	2.292.172	-	-	2.292.172
Thuế thu nhập doanh nghiệp	-	2.538.779.133	-	2.538.779.133
Các loại thuế khác	966.752.429	25.555.347.371	25.733.875.678	788.224.122
Thuế môn bài	-	4.000.000	4.000.000	-
Thuế thu nhập cá nhân	939.498.111	25.520.575.167	25.673.258.231	786.815.047
Thuế khác	27.254.318	30.772.204	56.617.447	1.409.075
Cộng	<u>969.044.601</u>	<u>28.447.288.263</u>	<u>25.733.875.678</u>	<u>3.682.457.186</u>

17. CHI PHÍ PHẢI TRẢ NGẮN HẠN

	<u>31/12/2015</u>	<u>31/12/2014</u>
	VND	VND
Trích trước phải trả công nhân viên	15.425.655.201	14.363.437.621
Lãi vay phải trả	7.569.016.743	7.556.140.440
Các khoản khác	946.817.290	946.817.290
	<u>23.941.489.234</u>	<u>22.866.395.351</u>

THUYẾT MINH BÁO CÁO TÀI CHÍNH RIÊNG (Tiếp theo)

MẪU SỐ B 09-DN

Các thuyết minh này là một bộ phận hợp thành và cần được đọc đồng thời với báo cáo tài chính riêng kèm theo

18. PHẢI TRẢ NGẮN HẠN KHÁC

	<u>31/12/2015</u>	<u>31/12/2014</u>
	VND	VND
Kinh phí công đoàn	1.334.388.871	1.834.460.828
Bảo hiểm xã hội	170.709.811	173.682.493
Bảo hiểm y tế	48.978.256	66.482.100
Bảo hiểm thất nghiệp	8.418.778	16.422.818
Nhận ký quỹ, ký cược ngắn hạn	523.000.000	523.000.000
Phải trả tiền cổ tức	4.901.045.648	4.255.699.848
Phải trả qua tài khoản tập trung	216.546.277.392	358.342.286.567
- Công ty TNHH Hệ thống Thông tin FPT	119.102.619.872	125.187.574.228
- Công ty TNHH Giáo dục FPT	60.929.988.081	193.558.685.404
- Công ty TNHH Thương mại FPT	25.094.300.974	20.405.012.465
- Công ty TNHH Phần mềm FPT	10.021.638.504	11.489.948.810
- Công ty Cổ phần Viễn thông FPT	1.328.334.605	6.257.761.565
- Công ty Cổ phần Bán lẻ Kỹ thuật số FPT	69.395.356	1.443.304.095
Các khoản phải trả, phải nộp khác	39.034.392.268	177.326.453.277
- Công ty TNHH Truyền thông và giải trí FPT	33.971.122.482	33.971.122.482
- Công ty TNHH Phát triển Khu công nghệ cao Hòa Lạc FPT	-	140.234.431.598
- Khác	5.063.269.786	3.120.899.197
	<u>262.567.211.024</u>	<u>542.538.487.931</u>

CÔNG TY CỔ PHẦN FPT

Tòa nhà FPT Cầu Giấy, Phố Duy Tân
 Phường Dịch Vọng Hậu, Quận Cầu Giấy
 Hà Nội, CHXHCN Việt Nam

Báo cáo tài chính riêng
 Cho năm tài chính kết thúc ngày 31/12/2015

THUYẾT MINH BÁO CÁO TÀI CHÍNH RIÊNG (Tiếp theo)

Các thuyết minh này là một bộ phận hợp thành và cần được đọc đồng thời với báo cáo tài chính riêng kèm theo

MÃ SỐ B 09-DN

20. VỐN CHỦ SỞ HỮU**Thay đổi trong vốn chủ sở hữu**

	Vốn góp của chủ sở hữu		Thặng dư vốn cổ phần		Cổ phiếu quỹ		Quỹ khác thuộc vốn chủ sở hữu		Quỹ đầu tư phát triển		thuế chưa phân phối		Cộng	
	VND	VND	VND	VND	VND	VND	VND	VND	VND	VND	VND	VND	VND	VND
Số dư tại ngày 01/01/2014	2.752.017.550.000	49.941.441.360	(823.760.000)	87.203.093.024	103.009.261	1.985.836.148.598	4.874.277.482.243							
Lợi nhuận trong năm	-	-	-	-	-	1.782.280.958.870	1.782.280.958.870	-	-	-	-	-	-	-
Chia cổ tức bằng cổ phiếu	687.748.450.000	-	-	-	-	(687.748.450.000)	-	-	-	-	-	-	-	-
Chia cổ tức bằng tiền	-	-	-	-	-	(756.573.292.500)	(756.573.292.500)	-	-	-	-	-	-	-
Số dư tại ngày 01/01/2015	3.439.766.000.000	49.941.441.360	(823.760.000)	87.203.093.024	103.009.261	2.323.795.364.968	5.899.985.148.613							
Phát hành cổ phiếu	17.193.170.000	-	-	-	-	-	17.193.170.000	-	-	-	-	-	-	-
Lợi nhuận trong năm	-	-	-	-	-	1.777.106.882.168	1.777.106.882.168	-	-	-	-	-	-	-
Trích lập Khen thưởng phúc lợi	-	-	-	-	-	(1.101.514.085)	(1.101.514.085)	-	-	-	-	-	-	-
Chia cổ tức bằng cổ phiếu	518.357.230.000	-	-	-	-	(518.357.230.000)	-	-	-	-	-	-	-	-
Chia cổ tức bằng tiền	-	-	-	-	-	(743.062.805.000)	(743.062.805.000)	-	-	-	-	-	-	-
Số dư tại ngày 31/12/2015	3.975.316.400.000	49.941.441.360	(823.760.000)	87.203.093.024	103.009.261	2.838.380.698.051	6.950.120.881.696							

Cổ tức

Ngày 03 tháng 4 năm 2015, Đại hội đồng Cổ đông thường niên đã thông qua phương án trả cổ tức bằng cổ phiếu cho năm 2014 với tỷ lệ 15% (20 cổ phần hiện hữu được chia thêm 03 cổ phần mới); trả cổ tức đợt 2 năm 2014 bằng tiền mặt với tỷ lệ 10% trên mệnh giá (1.000 VND/cổ phiếu) và thông qua chính sách tạm ứng cổ tức năm 2015 bằng tiền mặt với tỷ lệ 20% trên mệnh giá (2.000 VND/cổ phiếu).

Theo Nghị quyết của Hội đồng quản trị số 01.07-2015/NQ-HĐQT-FPT ngày 30 tháng 7 năm 2015, Công ty đã tạm ứng cổ tức bằng tiền đợt 1 năm 2015 với tỷ lệ 10% trên mệnh giá (1.000 VND/cổ phiếu). Mức chia cổ tức bằng tiền mặt của cả năm 2015 sẽ do Đại hội đồng Cổ đông thường niên năm 2016 quyết định.

THUYẾT MINH BÁO CÁO TÀI CHÍNH RIÊNG (Tiếp theo)

MẪU SỐ B 09-DN

Các thuyết minh này là một bộ phận hợp thành và cần được đọc đồng thời với báo cáo tài chính riêng kèm theo

20. VỐN CHỦ SỞ HỮU (Tiếp theo)

Số cổ phiếu đang lưu hành

	<u>31/12/2015</u>	<u>31/12/2014</u>
	Cổ phiếu	Cổ phiếu
Vốn cổ phần được phê duyệt	397.531.640	343.976.600
Cổ phiếu đã phát hành	397.531.640	343.976.600
Cổ phiếu phổ thông	397.531.640	343.976.600
<i>Trong đó cổ phiếu bị hạn chế quyền chuyển giao quyền sở hữu</i>	<i>4.004.296</i>	<i>1.773.497</i>
Số lượng cổ phiếu quỹ	(82.376)	(82.376)
<i>Trong đó cổ phiếu bị hạn chế quyền chuyển giao quyền sở hữu</i>	<i>(82.376)</i>	<i>(82.376)</i>
Số lượng cổ phiếu đang lưu hành	397.449.264	343.894.224
Cổ phiếu phổ thông	397.449.264	343.894.224
<i>Trong đó cổ phiếu bị hạn chế quyền chuyển giao quyền sở hữu</i>	<i>3.921.920</i>	<i>1.691.121</i>

Mệnh giá cổ phiếu phổ thông đang lưu hành là 10.000 VND/cổ phiếu. Mỗi cổ phiếu phổ thông tương ứng với một phiếu biểu quyết tại các cuộc họp cổ đông của Công ty. Các cổ đông được nhận cổ tức mà Công ty công bố vào từng thời điểm. Tất cả cổ phiếu phổ thông đều có thứ tự ưu tiên như nhau đối với tài sản còn lại của Công ty. Các quyền lợi của các cổ phiếu đã được Công ty mua lại đều bị tạm ngừng cho tới khi được phát hành lại.

Các cổ phiếu bị hạn chế quyền chuyển giao quyền sở hữu có mệnh giá là 10.000 VND/cổ phiếu. Các cổ phiếu này phải chịu hạn chế mà theo đó cổ đông nắm giữ cổ phiếu ưu đãi không được bán lại các cổ phiếu mà họ nắm giữ trong một thời gian quy định kể từ ngày phát hành.

21. DOANH THU

	<u>2015</u>	<u>2014</u>
	VND	VND
Doanh thu bán hàng và cung cấp dịch vụ		
- Doanh thu cung cấp dịch vụ	156.330.520.200	142.453.774.304
	156.330.520.200	142.453.774.304
Các khoản giảm trừ doanh thu		
- Hàng bán bị trả lại	81.940.445	-
	81.940.445	-
Doanh thu thuần về bán hàng và cung cấp dịch vụ	156.248.579.755	142.453.774.304
Doanh thu cung cấp cho các bên liên quan (chi tiết trình bày tại Thuyết minh số 28)	141.666.610.647	113.768.730.323

22. GIÁ VỐN HÀNG BÁN

	<u>2015</u>	<u>2014</u>
	VND	VND
Giá vốn của dịch vụ đã cung cấp	32.366.816.101	33.405.211.666
	32.366.816.101	33.405.211.666

THUYẾT MINH BÁO CÁO TÀI CHÍNH RIÊNG (Tiếp theo)

MẪU SỐ B 09-DN

Các thuyết minh này là một bộ phận hợp thành và cần được đọc đồng thời với báo cáo tài chính riêng kèm theo

23. CHI PHÍ SẢN XUẤT, KINH DOANH THEO YẾU TỐ

	2015	2014
	VND	VND
Chi phí nhân công	71.960.082.794	70.650.741.688
Chi phí khấu hao tài sản cố định	18.985.789.838	18.584.478.431
Chi phí dịch vụ mua ngoài	143.909.406.776	142.058.252.714
	234.855.279.408	231.293.472.833

24. DOANH THU HOẠT ĐỘNG TÀI CHÍNH

	2015	2014
	VND	VND
Lãi tiền gửi, tiền cho vay	135.499.450.974	134.958.094.771
Cổ tức, lợi nhuận được chia (i)	1.743.021.353.000	1.759.637.069.197
Lãi chênh lệch tỷ giá	-	1.189.164.996
	1.878.520.803.974	1.895.784.328.964

(i) Thể hiện khoản cổ tức và lợi nhuận do các công ty con chuyển về.

25. CHI PHÍ TÀI CHÍNH

	2015	2014
	VND	VND
Lãi tiền vay	46.427.314.824	31.872.691.024
Lỗ chênh lệch tỷ giá	592.467.407	1.215.290.164
Hoàn nhập dự phòng giảm giá các khoản đầu tư	(22.846.411.816)	(8.490.352.907)
	24.173.370.415	24.597.628.281

26. CHI PHÍ THUẾ THU NHẬP DOANH NGHIỆP

	Năm 2015	Năm 2014
	VND	VND
Thuế thu nhập doanh nghiệp phải nộp cho năm hiện tại		
Lợi nhuận trước thuế	1.779.645.661.301	1.782.332.750.669
Điều chỉnh cho thu nhập chịu thuế		
Trừ:		
Cổ tức, lợi nhuận được chia	(1.743.021.353.000)	(1.759.637.069.197)
Cộng:		
Các khoản chi phí không được khấu trừ	7.134.476.378	795.631.905
Khác	-	(45.565.291)
Thu nhập chịu thuế	43.758.784.679	23.445.748.086
Chuyển lỗ	(32.218.879.529)	(23.445.748.086)
Thu nhập tính thuế	11.539.905.150	-
Thuế suất thông thường	22%	22%
Điều chỉnh theo quyết toán của cơ quan thuế	-	51.791.799
Thuế thu nhập doanh nghiệp	2.538.779.133	51.791.799

THUYẾT MINH BÁO CÁO TÀI CHÍNH RIÊNG (Tiếp theo)

MẪU SỐ B 09-DN

Các thuyết minh này là một bộ phận hợp thành và cần được đọc đồng thời với báo cáo tài chính riêng kèm theo

27. CÔNG CỤ TÀI CHÍNH

Quản lý rủi ro vốn

Công ty quản lý nguồn vốn nhằm đảm bảo rằng Công ty có thể vừa hoạt động liên tục vừa tối đa hóa lợi ích của các cổ đông thông qua tối ưu hóa số dư nguồn vốn và công nợ.

Cấu trúc vốn của Công ty gồm có các khoản nợ thuần (bao gồm các khoản vay như đã trình bày tại Thuyết minh số 19 trừ đi tiền và các khoản tương đương tiền) và phần vốn của các cổ đông (bao gồm vốn góp, các quỹ dự trữ, lợi nhuận sau thuế chưa phân phối).

Các chính sách kế toán chủ yếu

Chi tiết các chính sách kế toán chủ yếu và các phương pháp mà Công ty áp dụng (bao gồm các tiêu chí để ghi nhận, cơ sở xác định giá trị và cơ sở ghi nhận các khoản thu nhập và chi phí) đối với từng loại tài sản tài chính, công nợ tài chính và công cụ vốn được trình bày tại Thuyết minh số 4.

Mục tiêu quản lý rủi ro tài chính

Công ty đã xây dựng hệ thống quản lý rủi ro nhằm phát hiện và đánh giá các rủi ro mà Công ty phải chịu, thiết lập các chính sách và quy trình kiểm soát rủi ro ở mức chấp nhận được. Hệ thống quản lý rủi ro được xem xét lại định kỳ nhằm phản ánh những thay đổi của điều kiện thị trường và hoạt động của Công ty.

Rủi ro tài chính bao gồm rủi ro thị trường (bao gồm rủi ro tỷ giá, rủi ro lãi suất), rủi ro tín dụng và rủi ro thanh khoản.

Rủi ro thị trường

Hoạt động kinh doanh của Công ty sẽ chủ yếu chịu rủi ro khi có sự thay đổi về tỷ giá hối đoái và lãi suất.

Quản lý rủi ro tỷ giá

Công ty thực hiện một số các giao dịch có gốc ngoại tệ, theo đó, Công ty sẽ chịu rủi ro khi có biến động về tỷ giá.

Công ty chủ động phòng ngừa, hạn chế các rủi ro phát sinh ngoài ý muốn bằng cách theo dõi sát biến động của các nhân tố chính tác động lên tỷ giá cũng như tham khảo đánh giá của các định chế tài chính lớn, áp dụng các biện pháp phù hợp khác về bảo hiểm tỷ giá.

Giá trị ghi sổ của các tài sản bằng tiền và công nợ bằng tiền có gốc ngoại tệ tại thời điểm cuối năm như sau:

	Công nợ		Tài sản	
	31/12/2015	31/12/2014	31/12/2015	31/12/2014
	VND	VND	VND	VND
Đô la Mỹ (USD)	3.277.053.869	3.061.676.590	1.617.393.204	2.105.503.924
Euro (EUR)	-	-	17.156.752	17.506.511
Đô la Singapore (SGD)	-	-	15.314.578	16.198.921

Quản lý rủi ro lãi suất

Công ty chịu rủi ro lãi suất chủ yếu phát sinh từ các khoản vay chịu lãi suất đã được ký kết. Công ty chịu rủi ro lãi suất khi Công ty vay vốn theo lãi suất cố định với đồng nội tệ. Để giảm thiểu rủi ro về lãi suất, thông qua phân tích và dự báo, Công ty đã lựa chọn các thời điểm và kỳ hạn thích hợp trong năm để đưa ra các quyết định hợp lý trong việc duy trì các khoản vay cũng như cơ cấu vay nợ giữa ngoại tệ và VND theo lãi suất cố định.

THUYẾT MINH BÁO CÁO TÀI CHÍNH RIÊNG (Tiếp theo)

MẪU SỐ B 09-DN

Các thuyết minh này là một bộ phận hợp thành và cần được đọc đồng thời với báo cáo tài chính riêng kèm theo

27. CÔNG CỤ TÀI CHÍNH (Tiếp theo)

Rủi ro tín dụng

Rủi ro tín dụng xảy ra khi một khách hàng hoặc đối tác không đáp ứng được các nghĩa vụ trong hợp đồng dẫn đến các tổn thất tài chính cho Công ty. Công ty có hệ thống đánh giá, xếp hạng tín dụng nội bộ được cập nhật liên tục về năng lực tài chính của khách hàng một cách có hệ thống theo thời gian, kết hợp với đánh giá của các tổ chức tài chính trung gian làm cơ sở cấp tín dụng cho khách hàng. Ngoài ra, phần lớn các khách hàng khi được Công ty cấp tín dụng đều được yêu cầu thực hiện các hình thức bảo lãnh.

Công ty thường xuyên tiến hành các hoạt động kiểm soát công nợ, bao gồm: phân tích tuổi nợ, ngày thu nợ, cập nhật và đánh giá khách hàng... để có những biện pháp xử lý kịp thời.

Quản lý rủi ro thanh khoản

Mục đích quản lý rủi ro thanh khoản nhằm đảm bảo đủ nguồn vốn để đáp ứng các nghĩa vụ tài chính hiện tại và trong tương lai. Tính thanh khoản cũng được Công ty quản lý nhằm đảm bảo mức phụ trội giữa công nợ đến hạn và tài sản đến hạn trong kỳ ở mức có thể được kiểm soát đối với số vốn mà Công ty tin rằng có thể tạo ra trong kỳ đó. Chính sách của Công ty là theo dõi thường xuyên các yêu cầu về thanh khoản hiện tại và dự kiến trong tương lai nhằm đảm bảo Công ty duy trì đủ mức dự phòng tiền mặt, các khoản vay và đủ vốn mà các cổ đông cam kết góp nhằm đáp ứng các quy định về tính thanh khoản ngắn hạn và dài hạn hơn. Thông qua tài khoản tập trung được quản lý bởi Công ty, Công ty đã tối ưu hóa được các dòng tiền nhàn rỗi và tận dụng được tín dụng từ khách hàng và đối tác.

Các bảng dưới đây trình bày chi tiết các mức đáo hạn theo hợp đồng còn lại đối với tài sản tài chính và công nợ tài chính phi phái sinh và thời hạn thanh toán như đã được thỏa thuận. Các bảng này được trình bày dựa trên dòng tiền chưa chiết khấu của tài sản tài chính và dòng tiền chưa chiết khấu của công nợ tài chính tính theo ngày sớm nhất mà Công ty phải trả. Việc trình bày thông tin tài sản tài chính phi phái sinh là cần thiết để hiểu được việc quản lý rủi ro thanh khoản của Công ty khi tính thanh khoản được quản lý trên cơ sở công nợ và tài sản thuần.

	Dưới 1 năm	Từ 1 - 5 năm	Tổng
	VND	VND	VND
31/12/2015			
Tiền và các khoản tương đương tiền	1.369.140.931.655	-	1.369.140.931.655
Phải thu ngắn hạn của khách hàng	47.380.174.447	-	47.380.174.447
Đầu tư	1.375.400.000.000	4.740.000.000	1.380.140.000.000
Phải thu về cho vay ngắn hạn	165.500.000.000	-	165.500.000.000
Phải thu ngắn hạn khác	653.353.988.909	-	653.353.988.909
	3.610.775.095.011	4.740.000.000	3.615.515.095.011
31/12/2015			
Phải trả người bán ngắn hạn	18.580.306.823	-	18.580.306.823
Chi phí phải trả ngắn hạn	8.515.834.033	-	8.515.834.033
Phải trả khác	251.596.842.319	1.472.611.255	253.069.453.574
Vay ngắn hạn	1.263.750.000.000	-	1.263.750.000.000
	1.542.442.983.175	1.472.611.255	1.543.915.594.430
Chênh lệch thanh khoản thuần	2.068.332.111.836	3.267.388.745	2.071.599.500.581

0100
 CÔNG
 TRÁCH N
 ĐE
 VI
 NG D

THUYẾT MINH BÁO CÁO TÀI CHÍNH RIÊNG (Tiếp theo)

MẪU SỐ B 09-DN

Các thuyết minh này là một bộ phận hợp thành và cần được đọc đồng thời với báo cáo tài chính riêng kèm theo

27. CÔNG CỤ TÀI CHÍNH (Tiếp theo)

Quản lý rủi ro thanh khoản (Tiếp theo)

	<u>Dưới 1 năm</u>	<u>Từ 1 - 5 năm</u>	<u>Tổng</u>
	VND	VND	VND
31/12/2014			
Tiền và các khoản tương đương tiền	1.340.230.030.329	-	1.340.230.030.329
Phải thu ngắn hạn của khách hàng	46.297.499.957	-	46.297.499.957
Đầu tư	1.234.475.000.000	4.740.000.000	1.239.215.000.000
Phải thu về cho vay ngắn hạn	144.778.750.000	-	144.778.750.000
Phải thu ngắn hạn khác	745.825.721.675	-	745.825.721.675
	3.511.607.001.961	4.740.000.000	3.516.347.001.961
31/12/2014			
Phải trả người bán ngắn hạn	17.855.016.608	-	17.855.016.608
Chi phí phải trả ngắn hạn	8.502.957.730	-	8.502.957.730
Phải trả khác	533.180.303.192	1.945.976.271	535.126.279.463
Vay ngắn hạn	1.181.750.000.000	-	1.181.750.000.000
	1.741.288.277.530	1.945.976.271	1.743.234.253.801
Chênh lệch thanh khoản thuần	1.770.318.724.431	2.794.023.729	1.773.112.748.160

Ban Tổng Giám đốc đánh giá rủi ro thanh khoản ở mức thấp. Ban Tổng Giám đốc tin tưởng rằng Công ty có thể tạo ra đủ nguồn tiền để đáp ứng các nghĩa vụ tài chính khi đến hạn. Mặc dù dòng tiền từ hoạt động kinh doanh trên Báo cáo lưu chuyển tiền tệ cho năm tài chính kết thúc ngày 31 tháng 12 năm 2015 âm nhưng Ban Tổng Giám đốc đã đánh giá và tin tưởng rằng trạng thái âm này sẽ được bù đắp từ các dòng tiền vào từ hoạt động đầu tư và tài chính (cổ tức, lợi nhuận chuyển về từ các công ty con..) phù hợp với kế hoạch kinh doanh. Do vậy, Ban Tổng Giám đốc tin tưởng vào khả năng hoạt động liên tục của Công ty.

28. NGHIỆP VỤ VÀ SỐ DƯ VỚI CÁC BÊN LIÊN QUAN

Danh sách các bên liên quan có giao dịch/số dư trọng yếu trong năm:

<u>Bên liên quan</u>	<u>Mối quan hệ</u>
Công ty TNHH Đầu tư FPT	Công ty con
Công ty TNHH Phần mềm FPT	Công ty con
Công ty TNHH Thương mại FPT	Công ty con
Công ty Cổ phần Bán lẻ Kỹ thuật số FPT	Công ty con
Công ty Cổ phần Đô thị FPT Đà Nẵng	Công ty trong Tập đoàn
Công ty TNHH Hệ thống Thông tin FPT	Công ty con
Công ty TNHH Giáo dục FPT	Công ty con
Công ty Cổ phần Viễn thông FPT	Công ty con
Công ty Cổ phần Dịch vụ Tuyển dụng FPT	Công ty con
Công ty TNHH Dịch vụ tin học FPT	Công ty trong Tập đoàn
Công ty TNHH MTV Giải pháp công nghệ FPT	Công ty trong Tập đoàn
Công ty TNHH Phát triển Khu CN cao Hòa Lạc FPT	Công ty trong Tập đoàn
Công ty Cổ phần Bất động sản FPT	Công ty trong Tập đoàn
Công ty TNHH Truyền thông và giải trí FPT	Công ty con

THUYẾT MINH BÁO CÁO TÀI CHÍNH RIÊNG (Tiếp theo)

MẪU SỐ B 09-DN

Các thuyết minh này là một bộ phận hợp thành và cần được đọc đồng thời với báo cáo tài chính riêng kèm theo

28. NGHIỆP VỤ VÀ SỐ DƯ VỚI CÁC BÊN LIÊN QUAN (Tiếp theo)

Số dư chủ yếu với các bên liên quan tại ngày kết thúc niên độ kế toán như sau:

	31/12/2015	31/12/2014
	VND	VND
Số dư các khoản cho vay	350.500.000.000	199.778.750.000
Công ty TNHH Hệ thống Thông tin FPT	196.000.000.000	66.000.000.000
Công ty TNHH Phần mềm FPT	137.000.000.000	52.000.000.000
Công ty TNHH MTV Giải pháp công nghệ FPT	17.500.000.000	17.500.000.000
Công ty TNHH Đầu tư FPT	-	64.278.750.000
Số dư các khoản đi vay	1.263.750.000.000	1.181.750.000.000
Công ty Cổ phần Bán lẻ Kỹ thuật số FPT	703.000.000.000	544.000.000.000
Công ty TNHH Thương mại FPT	330.000.000.000	605.000.000.000
Công ty TNHH Giáo dục FPT	84.000.000.000	-
Công ty TNHH Phát triển Khu CN cao Hòa Lạc FPT	137.750.000.000	17.750.000.000
Công ty TNHH Dịch vụ Tin học FPT	9.000.000.000	15.000.000.000
Phải thu cổ tức, lợi nhuận công ty con chuyển về	402.458.282.826	323.958.282.826
Công ty TNHH Hệ thống Thông tin FPT	42.500.000.000	23.000.000.000
Công ty TNHH Thương mại FPT	116.000.000.000	120.000.000.000
Công ty TNHH Phần mềm FPT	167.000.000.000	104.000.000.000
Công ty TNHH Đầu tư FPT	39.458.282.826	39.458.282.826
Công ty TNHH Giáo dục FPT	37.500.000.000	37.500.000.000
Phải thu khách hàng ngắn hạn	42.353.958.910	41.643.428.004
Công ty Cổ phần Viễn thông FPT	15.708.890.892	20.054.185.565
Công ty TNHH Phần mềm FPT	11.575.540.639	10.066.256.885
Công ty TNHH Hệ thống Thông tin FPT	9.464.983.161	9.992.982.145
Công ty TNHH Thương mại FPT	5.604.544.218	1.530.003.409
Trả trước cho người bán ngắn hạn	120.164.442.511	21.828.334.883
Công ty Cổ phần Đô thị FPT Đà Nẵng	120.164.442.511	21.828.334.883
Phải thu ngắn hạn khác	566.487.519.720	620.971.315.340
Công ty TNHH Đầu tư FPT	480.335.230.783	528.819.026.403
Công ty Cổ phần Bất động sản FPT	51.280.039.983	57.280.039.983
Công ty Cổ phần Đô thị FPT Đà Nẵng	34.872.248.954	34.872.248.954
Phải trả người bán ngắn hạn	12.258.719.710	10.037.319.731
Công ty TNHH Phần mềm FPT	11.044.619.710	10.037.319.731
Công ty TNHH MTV Giải pháp công nghệ FPT	1.214.100.000	-
Phải trả qua tài khoản tập trung	216.476.882.036	356.898.982.472
Công ty TNHH Hệ thống Thông tin FPT	119.102.619.872	125.187.574.228
Công ty TNHH Giáo dục FPT	60.929.988.081	193.558.685.404
Công ty TNHH Thương mại FPT	25.094.300.974	20.405.012.465
Công ty TNHH Phần mềm FPT	10.021.638.504	11.489.948.810
Công ty Cổ phần Viễn thông FPT	1.328.334.605	6.257.761.565
Phải trả ngắn hạn khác	33.904.130.386	174.138.561.984
Công ty TNHH Truyền thông và giải trí FPT	33.904.130.386	33.904.130.386
Công ty TNHH Phát triển Khu CN cao Hòa Lạc FPT	-	140.234.431.598

THUYẾT MINH BÁO CÁO TÀI CHÍNH RIÊNG (Tiếp theo)

MẪU SỐ B 09-DN

Các thuyết minh này là một bộ phận hợp thành và cần được đọc đồng thời với báo cáo tài chính riêng kèm theo

28. NGHIỆP VỤ VÀ SỐ DƯ VỚI CÁC BÊN LIÊN QUAN (Tiếp theo)

Trong năm, Công ty đã có các giao dịch chủ yếu sau với các bên liên quan:

	2015	2014
	VND	VND
Góp vốn	502.500.000.000	988.351.325.312
Công ty TNHH Đầu tư FPT	200.000.000.000	-
Công ty TNHH Phần mềm FPT	180.000.000.000	120.000.000.000
Công ty TNHH Thương mại FPT	80.000.000.000	150.000.000.000
Công ty Cổ phần Bán lẻ Kỹ thuật số FPT	42.500.000.000	-
Công ty TNHH Hệ thống Thông tin FPT	-	300.000.000.000
Công ty TNHH Giáo dục FPT	-	80.000.000.000
Công ty Cổ phần Viễn thông FPT	-	338.351.325.312
Cung cấp dịch vụ	141.666.610.647	113.768.730.323
Công ty Cổ phần Viễn thông FPT	50.483.139.974	43.727.834.752
Công ty TNHH Phần mềm FPT	34.103.906.062	25.924.695.832
Công ty TNHH Thương mại FPT	17.099.570.790	14.143.965.338
Công ty TNHH Hệ thống Thông tin FPT	34.243.804.573	29.614.394.498
Công ty TNHH Đầu tư FPT	5.736.189.248	357.839.903
Mua hàng hóa và dịch vụ	76.048.073.708	72.195.103.610
Công ty Cổ phần Viễn thông FPT	9.928.689.728	8.759.620.289
Công ty TNHH Thương mại FPT	3.563.640.907	8.640.792.829
Công ty TNHH Phần mềm FPT	14.909.816.764	12.317.783.866
Công ty TNHH Hệ thống Thông tin FPT	33.305.999.161	17.135.008.872
Công ty TNHH Giáo dục FPT	14.339.927.148	25.341.897.754
Cổ tức/Lợi nhuận kết chuyển về	1.743.021.353.000	1.759.637.069.197
Công ty TNHH Phần mềm FPT	799.000.000.000	434.000.000.000
Công ty TNHH Thương mại FPT	436.000.000.000	488.000.000.000
Công ty TNHH Hệ thống Thông tin FPT	177.500.000.000	609.000.000.000
Công ty TNHH Giáo dục FPT	152.500.000.000	228.637.069.197
Công ty Cổ phần Viễn thông FPT	170.648.022.000	-
Công ty Cổ phần Dịch vụ Trực tuyến FPT	7.373.331.000	-
Lãi cho vay	28.319.054.727	22.597.568.849
Công ty TNHH Đầu tư FPT	11.641.250.556	12.605.381.999
Công ty TNHH Phần mềm FPT	5.444.925.000	6.567.922.222
Công ty TNHH Hệ thống Thông tin FPT	5.405.138.890	655.747.954
Công ty TNHH Thương mại FPT	4.576.393.055	1.852.586.111
Công ty TNHH MTV Giải pháp công nghệ FPT	1.251.347.226	915.930.563
Lãi đi vay	46.427.314.824	31.660.805.220
Công ty Cổ phần Bán lẻ Kỹ thuật số FPT	29.406.404.187	9.885.933.170
Công ty TNHH Dịch vụ Tin học FPT	7.183.290.117	3.575.122.872
Công ty TNHH Thương mại FPT	5.496.942.789	10.203.090.606
Công ty TNHH Giáo dục FPT	2.638.809.385	1.959.226.027
Công ty TNHH Phát triển Khu CN cao Hòa Lạc FPT	1.030.294.452	1.990.267.360
Công ty Cổ phần Viễn thông FPT	671.573.894	360.693.830
Công ty Cổ phần Đô thị FPT Đà Nẵng	-	2.714.157.469
Công ty TNHH MTV Giải pháp công nghệ FPT	-	972.313.886

THUYẾT MINH BÁO CÁO TÀI CHÍNH RIÊNG (Tiếp theo)

MẪU SỐ B 09-DN

Các thuyết minh này là một bộ phận hợp thành và cần được đọc đồng thời với báo cáo tài chính riêng kèm theo

29. SỰ KIỆN SAU NGÀY KẾT THÚC NIÊN ĐỘ KẾ TOÁN

Theo Nghị quyết Hội đồng Quản trị số 01.01-2016/NQ-HĐQT-FPT ngày 28 tháng 01 năm 2016, ông Đỗ Cao Bảo được bổ nhiệm làm Phó Tổng Giám đốc phụ trách kinh doanh Công ty Cổ phần FPT từ ngày 15 tháng 3 năm 2016.

30. CÁC KHOẢN CAM KẾT

Đến ngày 31 tháng 12 năm 2015, Hội đồng Quản trị Công ty Cổ phần FPT đã phê duyệt thực hiện các dự án sau:

- Thông qua phương án đầu tư 250 tỷ VND vào Công ty Cổ phần Bán lẻ Kỹ thuật số FPT (FRT). Đến ngày 31 tháng 12 năm 2015, Công ty đã góp được 170 tỷ VND.
- Dự án xây dựng giai đoạn 1 văn phòng của FPT tại Đà Nẵng. Tổng vốn đầu tư của Dự án là 495.953.272.931 VND. Tính đến 31 tháng 12 năm 2015, Công ty đã ứng trước và thanh toán cho dự án này số tiền là 318.543.314.582 VND (tại 31 tháng 12 năm 2014: 21.828.334.883 VND).

31. SỐ LIỆU SO SÁNH

Số liệu dùng để so sánh trong báo cáo tài chính riêng cho năm tài chính kết thúc ngày 31 tháng 12 năm 2015 là số liệu được trình bày trên báo cáo tài chính riêng cho năm tài chính kết thúc ngày 31 tháng 12 năm 2014 đã được kiểm toán.

Như trình bày tại Thuyết minh số 03, kể từ ngày 01 tháng 01 năm 2015, Công ty đã áp dụng Thông tư số 200/2014/TT-BTC do Bộ Tài chính ban hành ngày 22 tháng 12 năm 2014 ("Thông tư 200"), hướng dẫn chế độ kế toán cho doanh nghiệp. Theo đó, một số số liệu so sánh tại ngày 31 tháng 12 năm 2014 trên Bảng cân đối kế toán đã được phân loại lại cho phù hợp với số liệu của năm nay, cụ thể như sau:

CÔNG TY CỔ PHẦN FPT

Tòa nhà FPT Cầu Giấy, Phố Duy Tân
 Phường Dịch Vọng Hậu, Quận Cầu Giấy
 Hà Nội, CHXHCN Việt Nam

Báo cáo tài chính riêng
 Cho năm tài chính kết thúc ngày 31 tháng 12 năm 2015

THUYẾT MINH BÁO CÁO TÀI CHÍNH RIÊNG (Tiếp theo)**MẪU SỐ B 09-DN**

Các thuyết minh này là một bộ phận hợp thành và cần được đọc đồng thời với báo cáo tài chính riêng kèm theo

31. SỐ LIỆU SO SÁNH (Tiếp theo)

Tên chi tiêu	Theo QĐ 15/2006/QĐ-BTC		Theo TT 200/2014/TT-BTC		Thay đổi
	Mã số	31/12/2014 VND	Mã số	31/12/2014 VND	
I Tài sản					
1. Đầu tư ngắn hạn	121	1.379.253.750.000	123	1.234.475.000.000	Phân loại lại và đổi tên
2. Phải thu khách hàng	131	1.226.870.146	131	46.297.499.957	Phân loại lại và đổi tên
3. Trả trước cho người bán	132	1.803.891.392	132	23.632.226.275	Phân loại lại và đổi tên
4. Phải thu nội bộ ngắn hạn	133	472.103.337.183	133	-	Trình bày lại và đổi tên
<i>Không có chi tiêu tương ứng</i>					
5. Các khoản phải thu khác	135	119.272.337.086	135	144.778.750.000	Phân loại lại và đổi tên
6. Tài sản ngắn hạn khác	158	197.505.698	136	1.069.920.004.501	Phân loại lại và đổi tên
7. Đầu tư dài hạn khác	258	5.919.900.000	155	-	Phân loại lại
			253	5.919.900.000	Phân loại lại và đổi tên
II Nguồn vốn					
1. Vay và nợ ngắn hạn	311	1.181.750.000.000	320	1.181.750.000.000	Đổi tên
2. Phải trả người bán	312	5.157.068.028	311	17.855.016.608	Trình bày lại và đổi tên
3. Người mua trả tiền trước	313	355.359.606	312	355.359.606	Đổi tên
4. Chi phí phải trả	316	22.866.395.351	315	22.866.395.351	Đổi tên
5. Các khoản phải trả, phải nộp ngắn hạn khác	319	9.990.647.283	319	542.538.487.931	Trình bày lại và đổi tên
6. Vốn điều lệ	411	3.439.766.000.000	411	3.439.766.000.000	Đổi tên



Nguyễn Thế Phương
 Phó Tổng Giám đốc

La Hùng Hải

La Hùng Hải
 Người lập biểu

Hoàng Hữu Chiến
 Kế toán trưởng

Ngày 03 tháng 3 năm 2016
